

2022・2023 年度  
 学びに関する調査 在学生  
 ≪ 集計結果 全体 ≫

【実施概要】

対 象 学部生

調査手法 Tora-Net Portal (Campusmate-J)

調査期間 各学期 履修申告時

設 問 数

|     | 1年生 | 2年生 | 3年生 | 4年生 |
|-----|-----|-----|-----|-----|
| 春学期 | —   | 37問 | 36問 | 32問 |
| 秋学期 | 37問 | 37問 | 40問 | 28問 |

※学年・学期に応じた質問を設定

【回答者数】 (回答率)

(名)

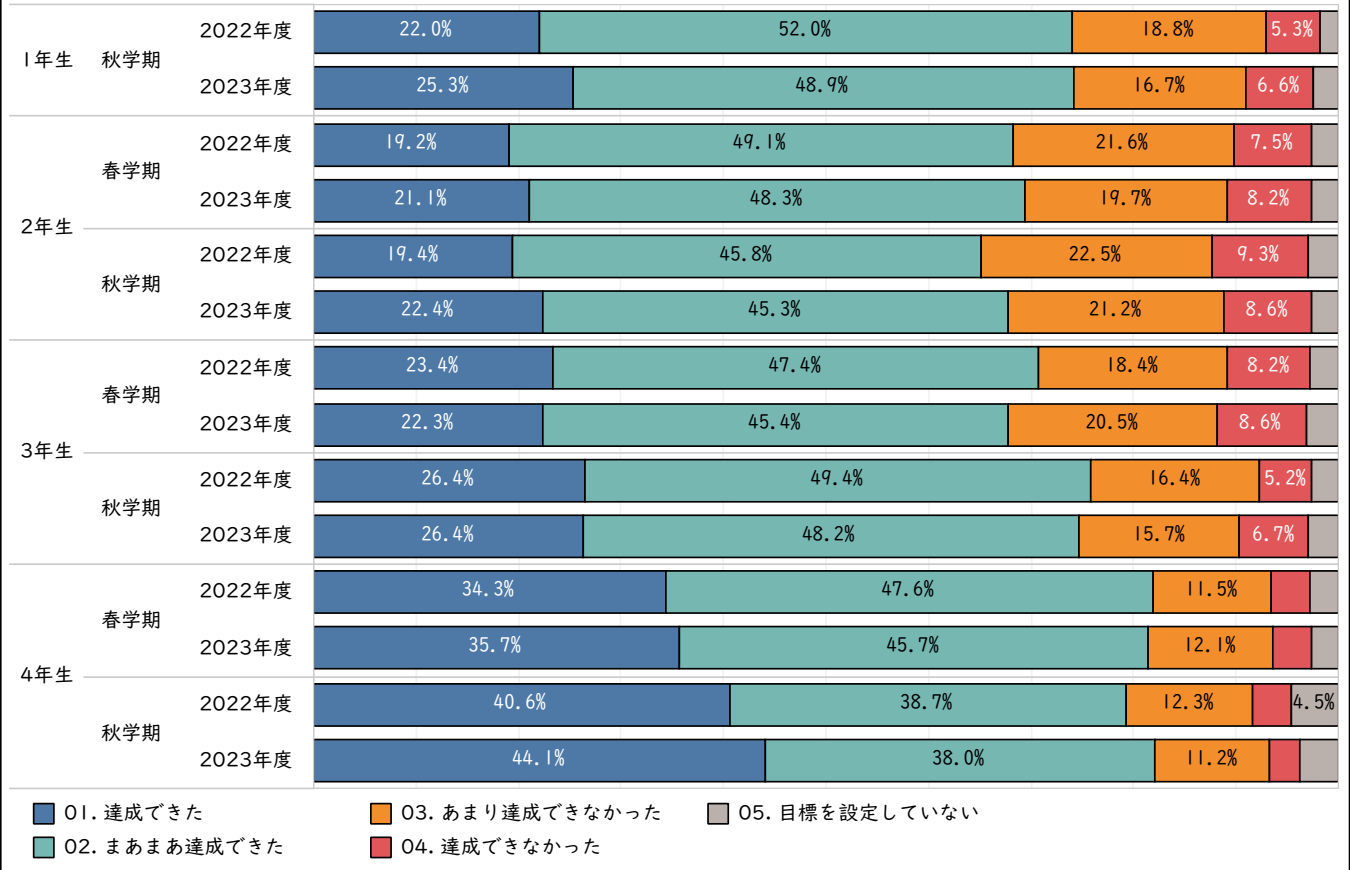
|         |     | 回答者数   | 対象者    | 回答率   |
|---------|-----|--------|--------|-------|
| 2022 年度 | 春学期 | 7,687  | 8,021  | 95.8% |
|         | 秋学期 | 9,927  | 10,729 | 92.5% |
| 2023 年度 | 春学期 | 7,867  | 8,186  | 96.1% |
|         | 秋学期 | 10,202 | 10,926 | 93.4% |

【学年別 回答者数】

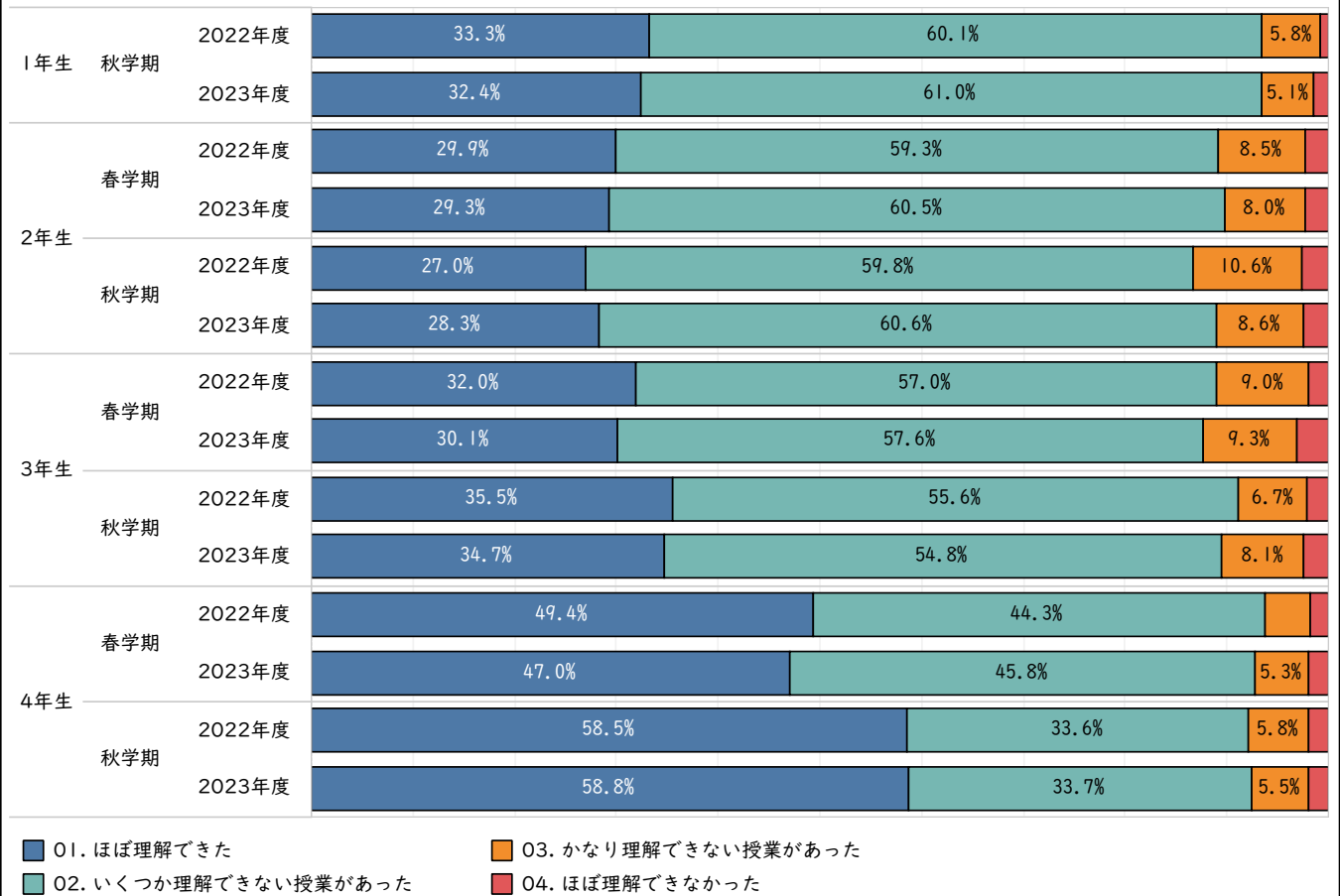
(名)

|         |     | 1 年   | 2 年   | 3 年   | 4 年   |
|---------|-----|-------|-------|-------|-------|
| 2022 年度 | 春学期 | —     | 2,579 | 2,642 | 2,466 |
|         | 秋学期 | 2,772 | 2,552 | 2,594 | 2,009 |
| 2023 年度 | 春学期 | —     | 2,733 | 2,626 | 2,508 |
|         | 秋学期 | 2,786 | 2,698 | 2,596 | 2,122 |

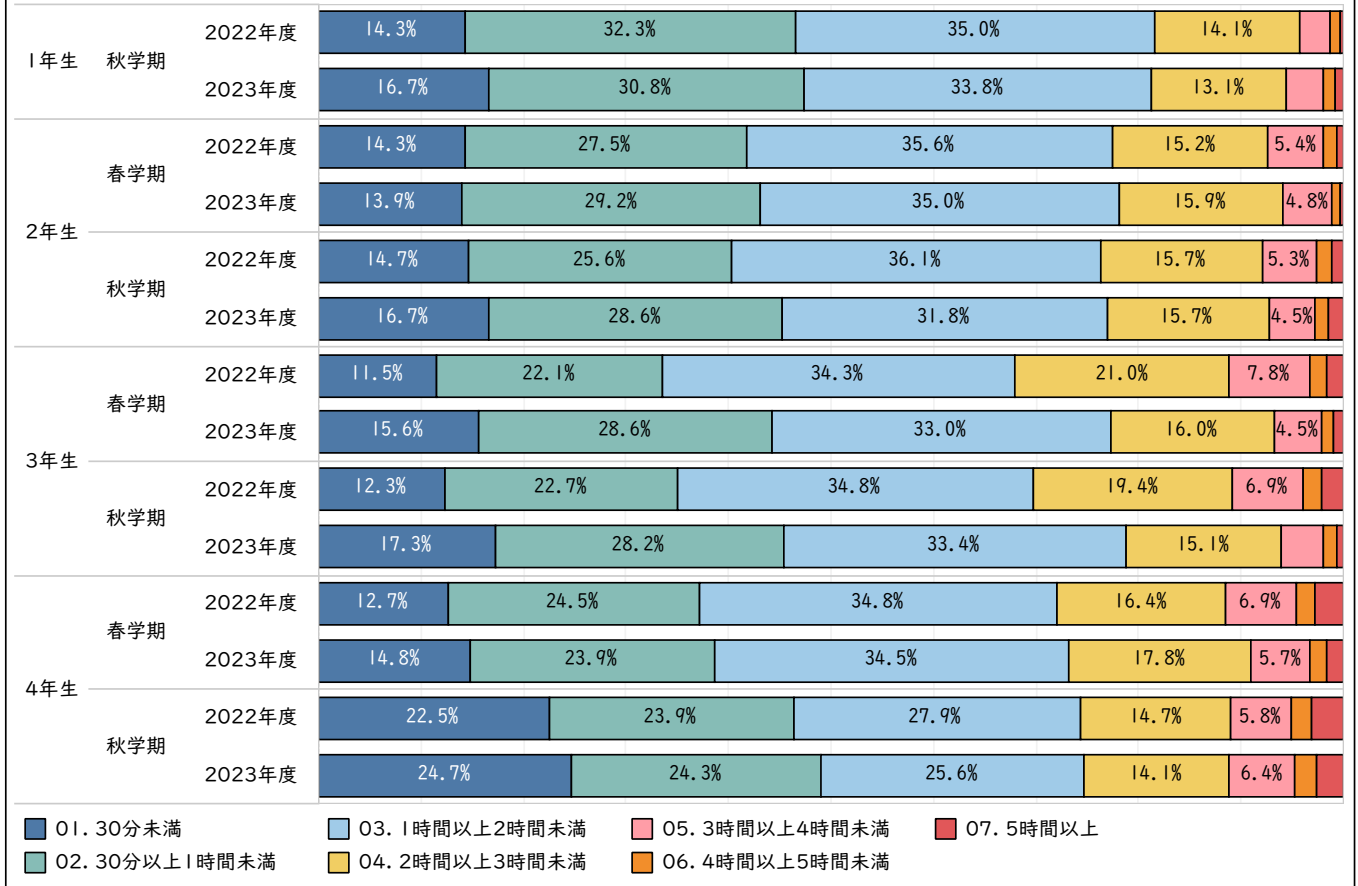
1：【学修行動】前学期の授業の目標達成



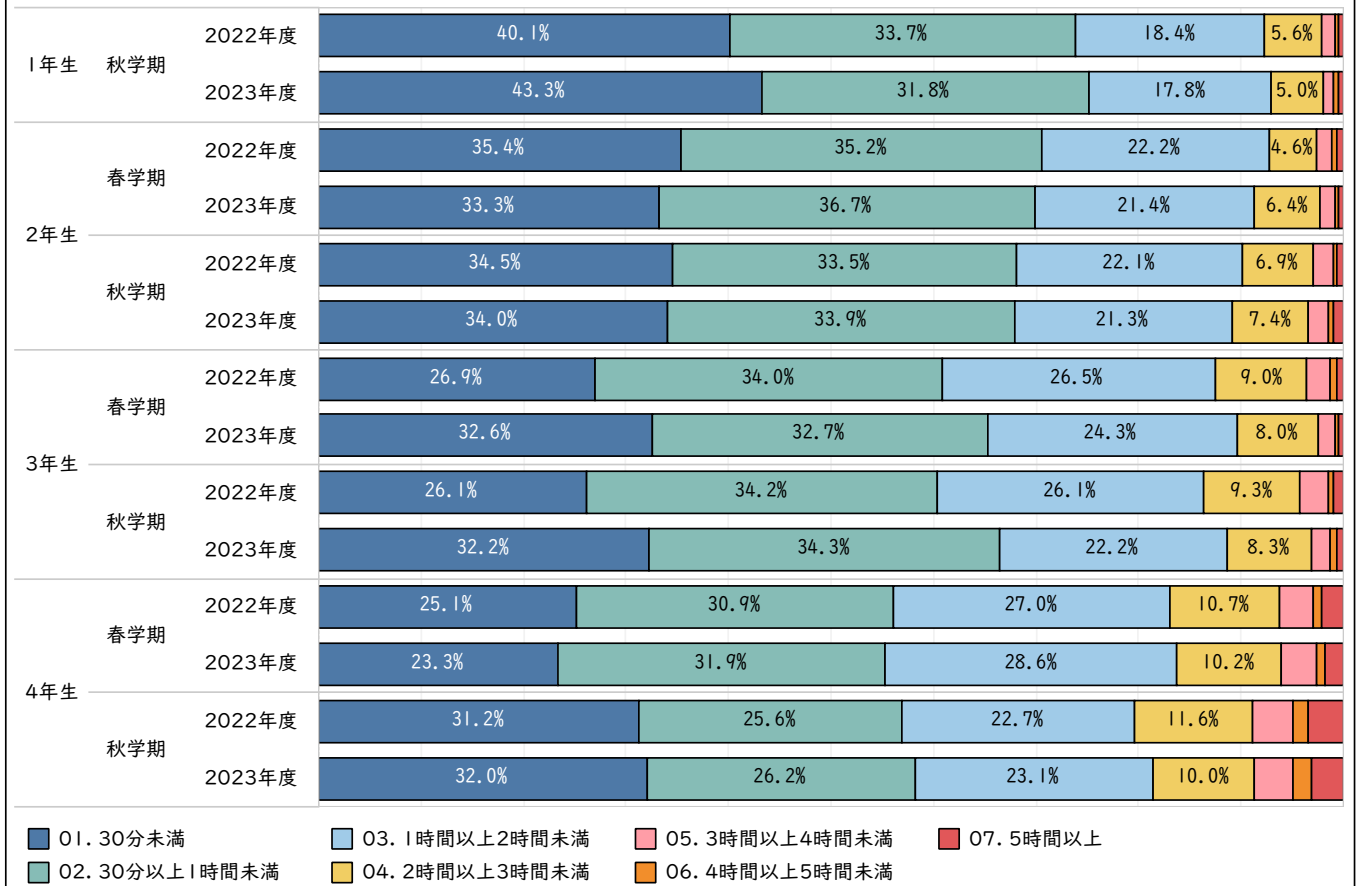
2：【学修行動】前学期の授業の理解



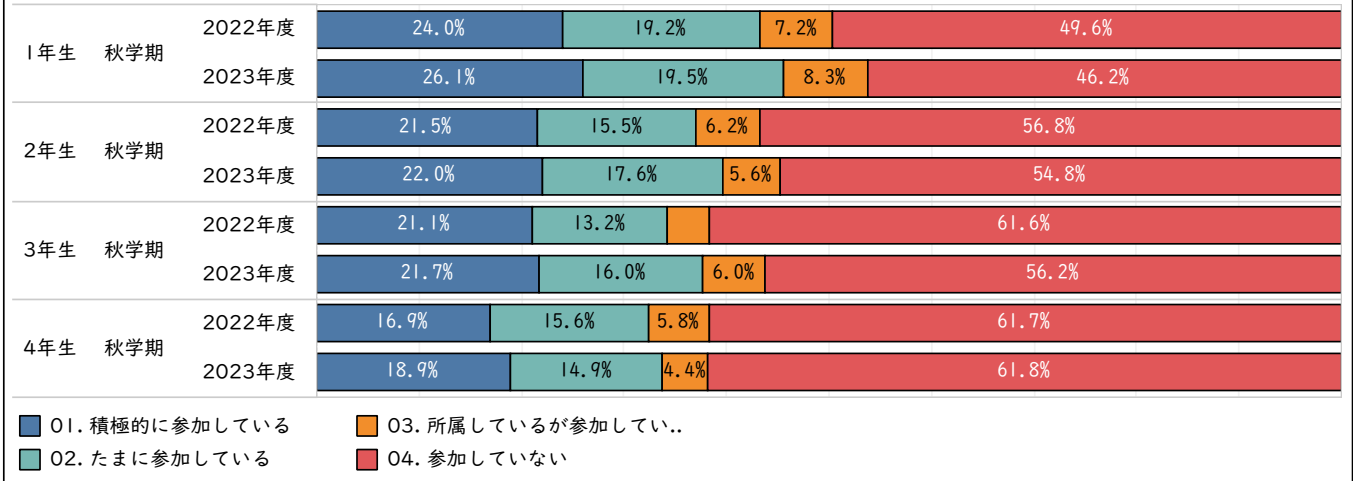
3：【学修行動】前学期の1日当たりの授業の予習・復習時間（レポートや課題含む）



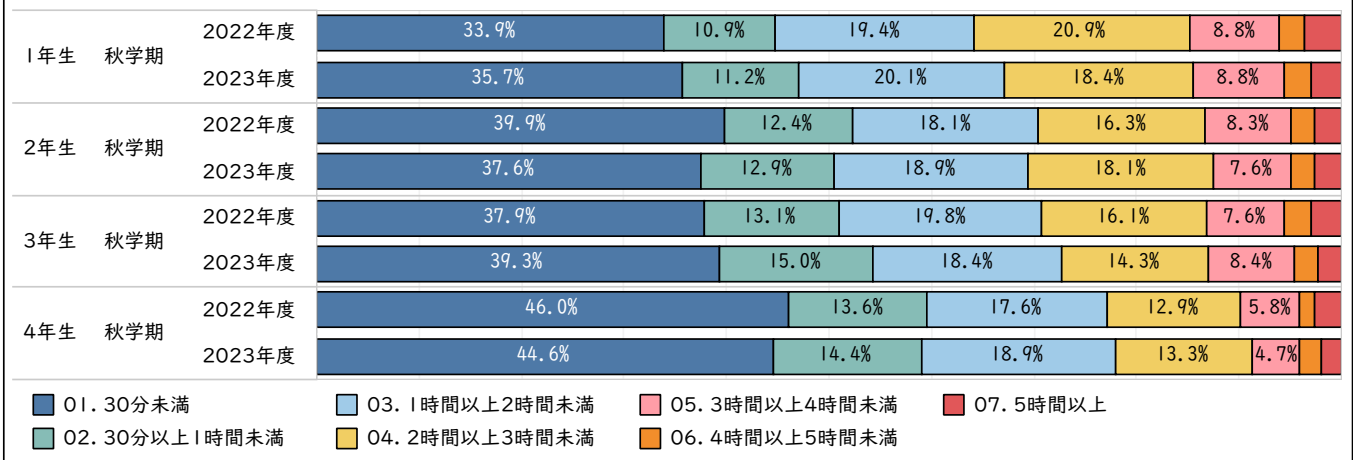
4：【学修行動】前学期の1日当たりの授業と関わらない自主的な学習時間



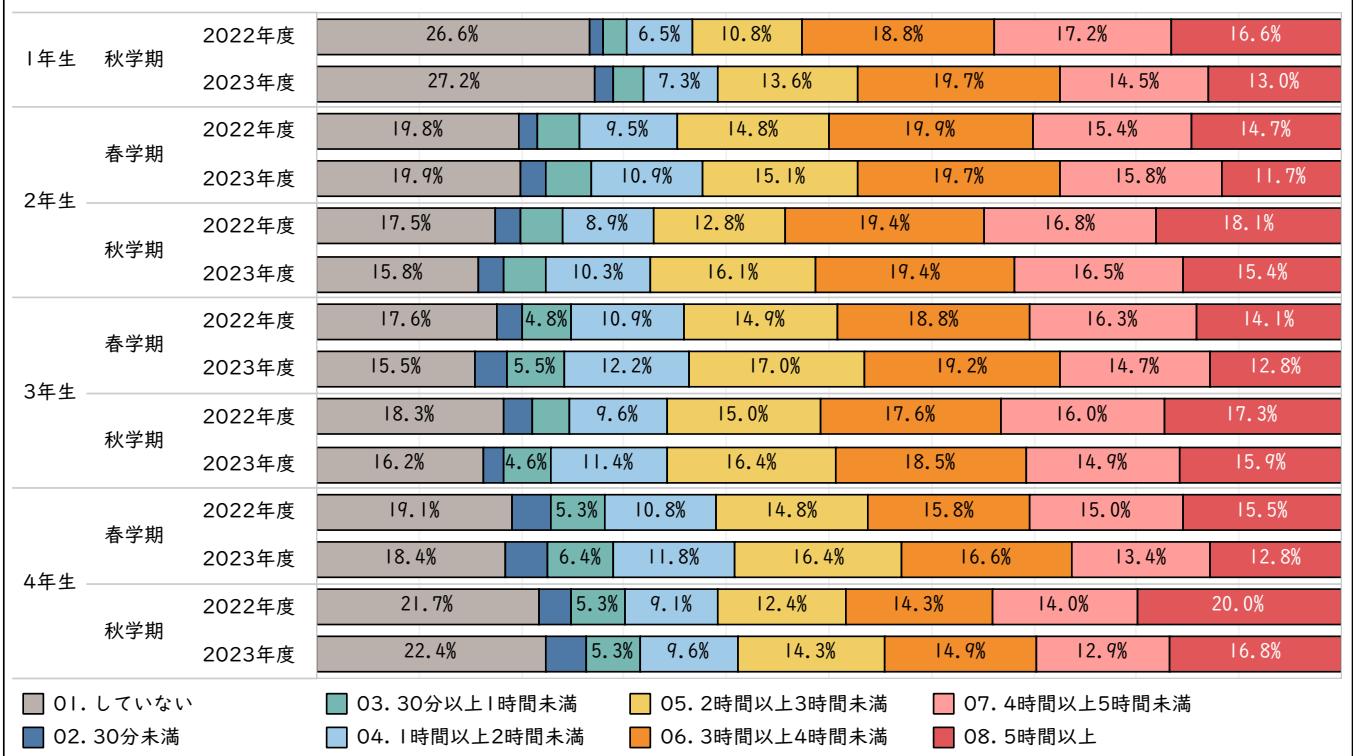
5：【学生生活】クラブやサークル・ボランティア活動への参加



6：【学生生活】1日当たりの課外活動の時間



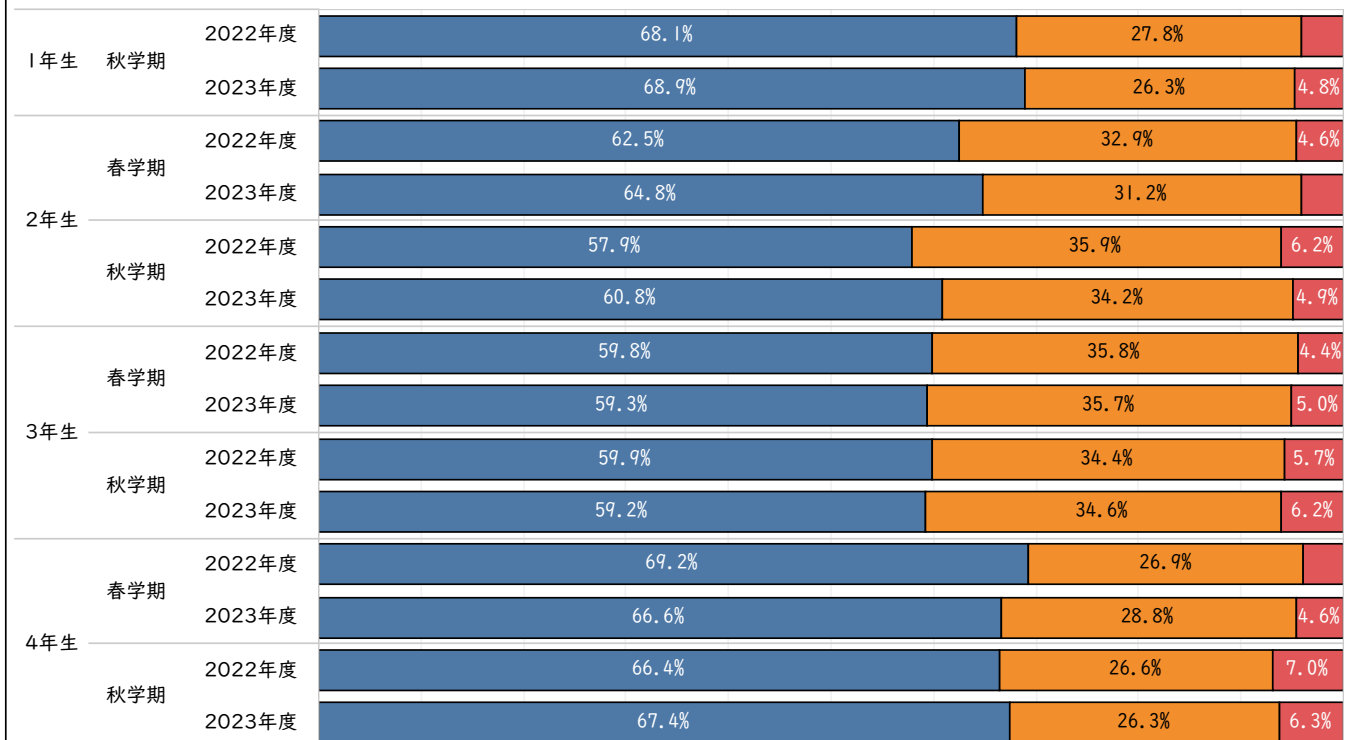
7：【学生生活】1日当たりのアルバイト時間



8：【学生生活】アルバイトの主な目的（複数選択可）

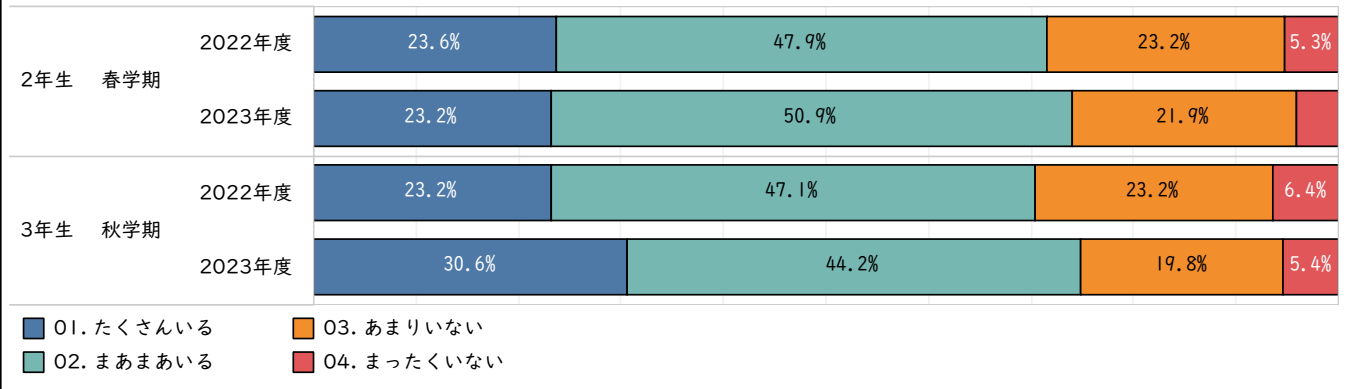
|                  |        | 1年生<br>秋学期 | 2年生<br>秋学期 | 3年生<br>秋学期 | 4年生<br>秋学期 |
|------------------|--------|------------|------------|------------|------------|
| 01. 学費           | 2022年度 | 17.7%      | 18.7%      | 23.5%      | 23.1%      |
|                  | 2023年度 | 19.1%      | 18.1%      | 20.9%      | 23.3%      |
| 02. 生活費          | 2022年度 | 33.6%      | 39.4%      | 42.7%      | 43.0%      |
|                  | 2023年度 | 32.7%      | 40.2%      | 42.9%      | 42.5%      |
| 03. 通信費          | 2022年度 | 5.9%       | 8.4%       | 10.8%      | 12.7%      |
|                  | 2023年度 | 5.8%       | 7.3%       | 10.2%      | 10.7%      |
| 04. 交通費          | 2022年度 | 22.7%      | 26.4%      | 30.8%      | 29.8%      |
|                  | 2023年度 | 21.2%      | 27.0%      | 28.6%      | 25.8%      |
| 05. 教科書等の書籍代     | 2022年度 | 10.8%      | 19.3%      | 23.0%      | 15.1%      |
|                  | 2023年度 | 11.1%      | 18.6%      | 19.5%      | 14.5%      |
| 06. 趣味や娯楽、交際費    | 2022年度 | 64.9%      | 62.2%      | 57.0%      | 53.1%      |
|                  | 2023年度 | 64.8%      | 60.7%      | 58.9%      | 52.3%      |
| 07. クラブやサークルの活動費 | 2022年度 | 9.6%       | 10.4%      | 8.8%       | 6.4%       |
|                  | 2023年度 | 11.2%      | 9.6%       | 9.9%       | 6.3%       |
| 08. 社会勉強         | 2022年度 | 19.6%      | 14.5%      | 16.9%      | 13.6%      |
|                  | 2023年度 | 18.9%      | 14.2%      | 12.2%      | 11.9%      |
| 09. 就職の準備        | 2022年度 | 4.9%       | 4.8%       | 11.3%      | 14.6%      |
|                  | 2023年度 | 4.7%       | 4.4%       | 7.3%       | 12.0%      |
| 10. 貯金           | 2022年度 | 48.5%      | 42.5%      | 39.6%      | 37.6%      |
|                  | 2023年度 | 47.8%      | 38.6%      | 34.2%      | 31.2%      |
| 11. その他          | 2022年度 | 3.9%       | 3.8%       | 4.0%       | 3.8%       |
|                  | 2023年度 | 3.8%       | 3.9%       | 2.6%       | 3.1%       |

9：【学生生活】アルバイトが学業の妨げになっているか

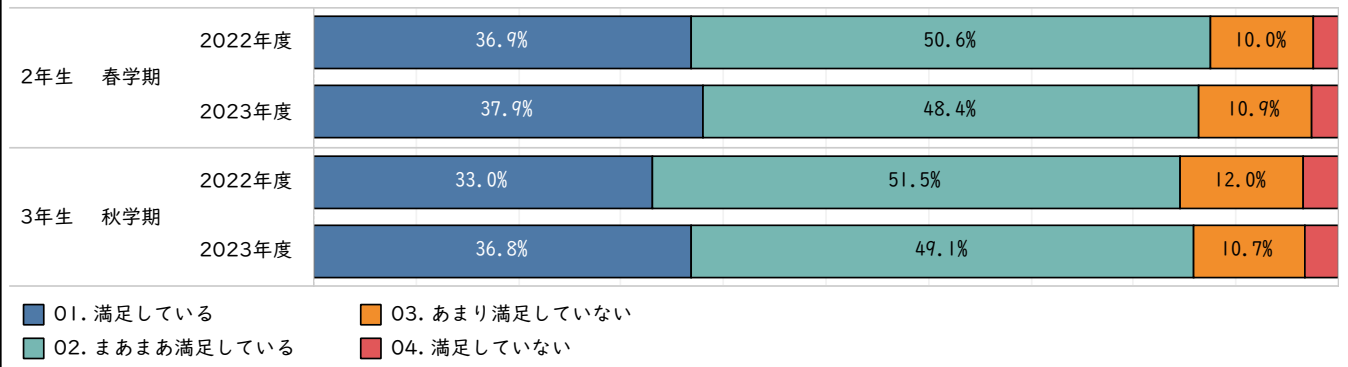


■ 01. 妨げにはなっていない    ■ 02. 多少は妨げになっている    ■ 03. 妨げになっている

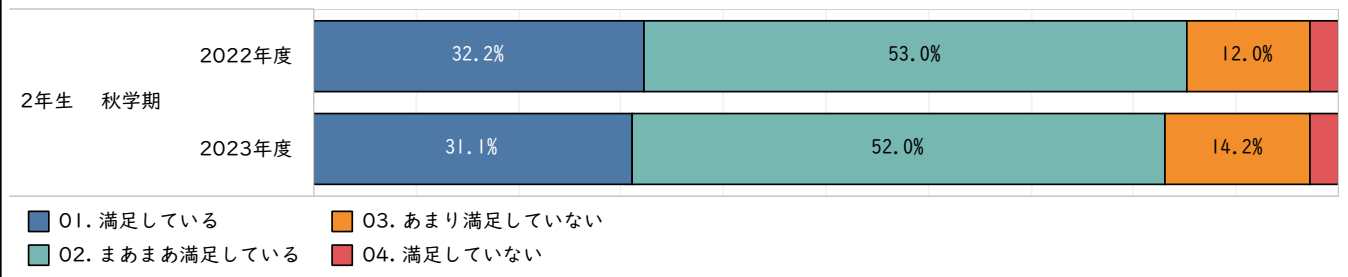
10：【学生生活】所属学科で気軽に挨拶できる知り合いの有無



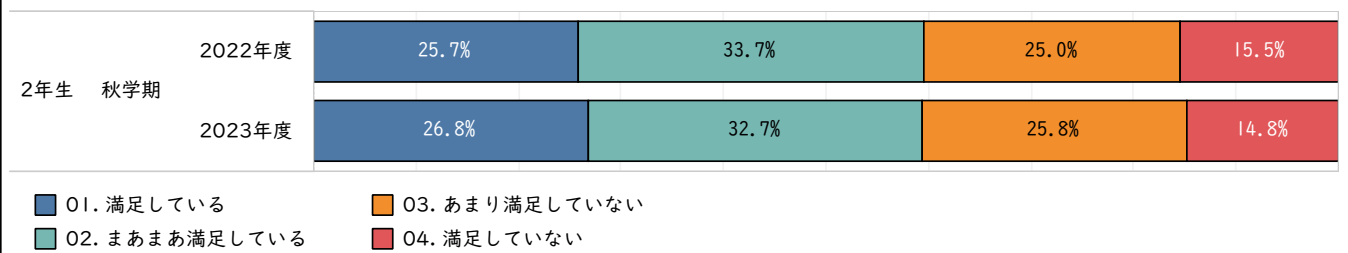
11：【学生生活】所属学科の満足度



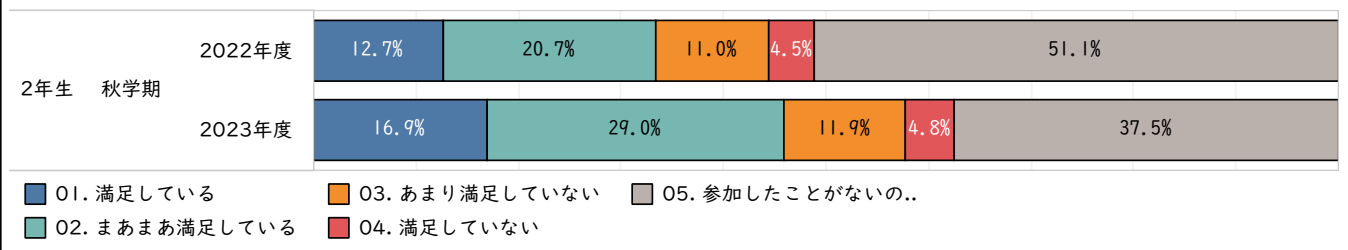
12：【学生生活】講義室での学生マナーの満足度



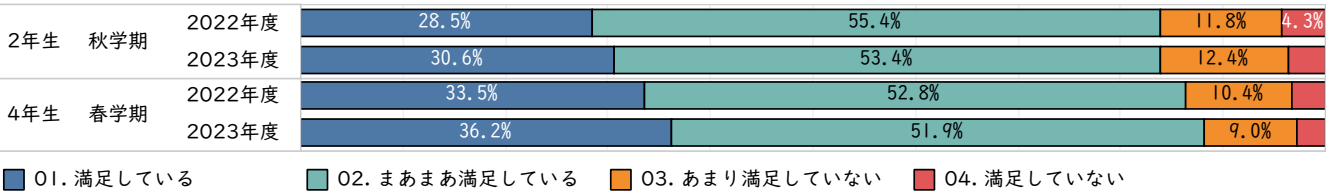
13：【学生生活】通学の時間や手段の満足度



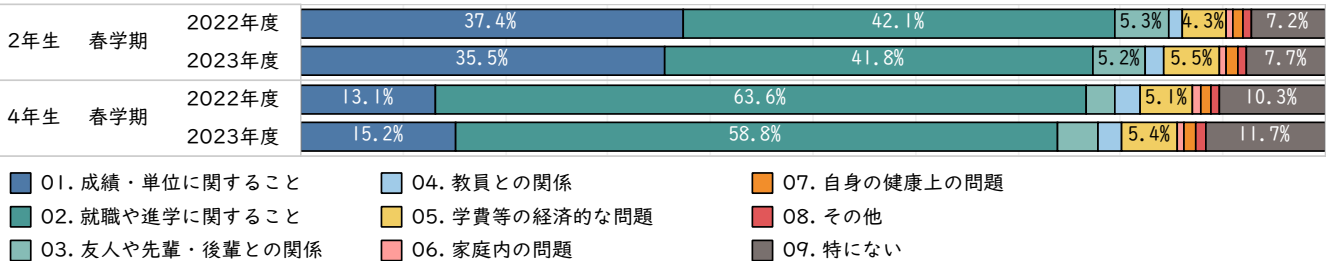
14：【学生生活】学内行事の満足度



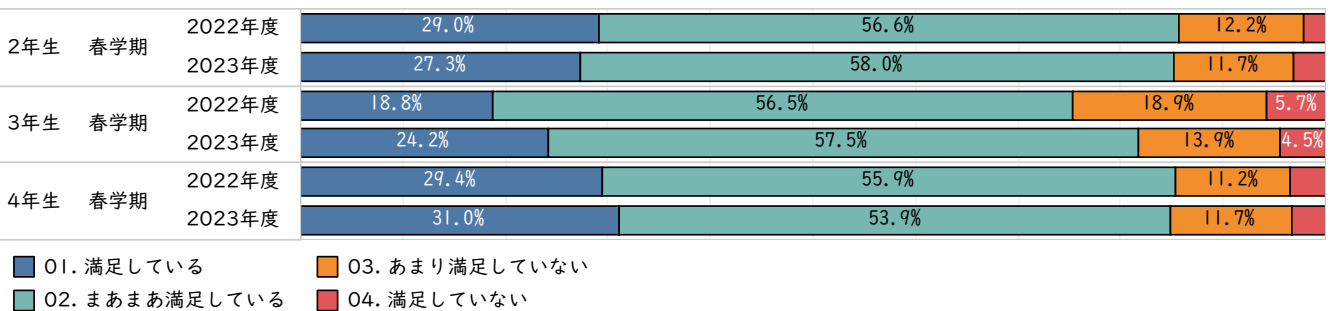
15：【学生生活】職員対応の満足度



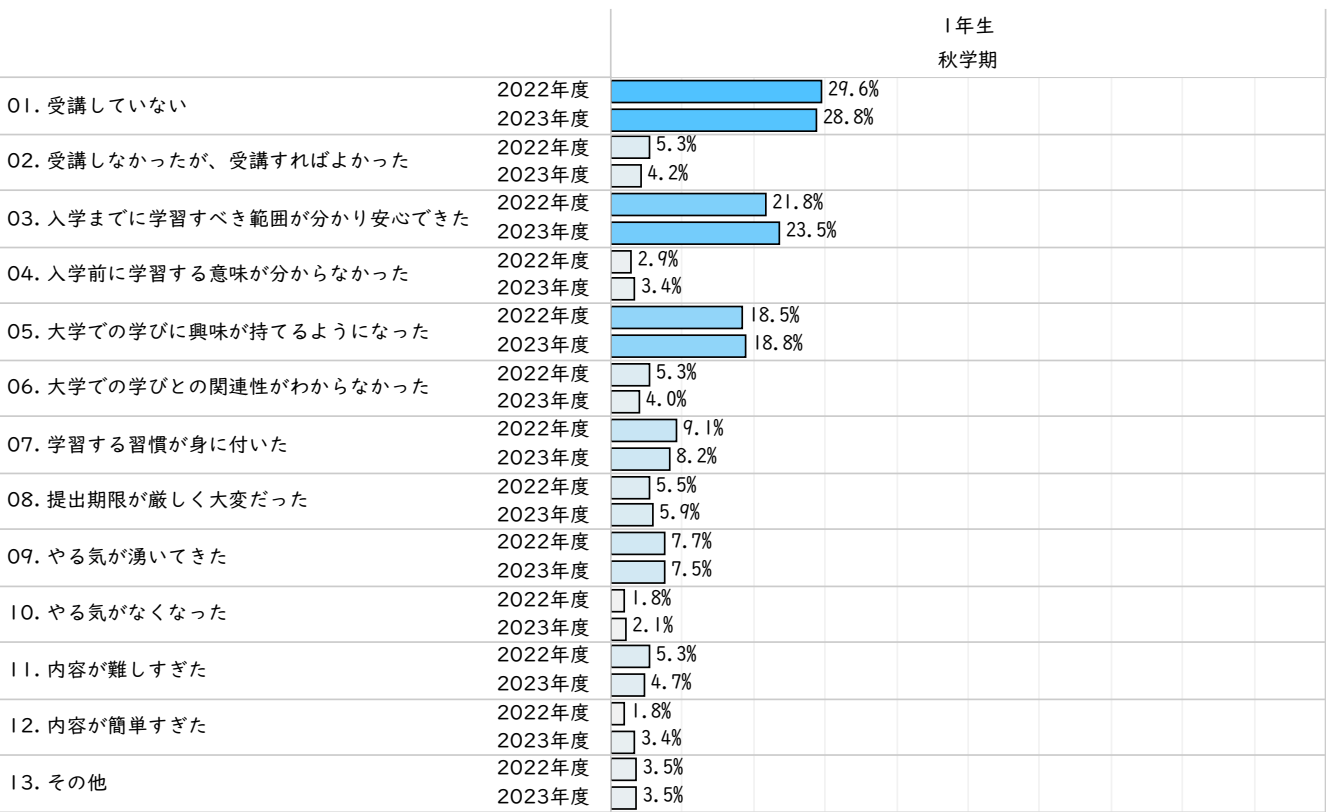
16：【学生生活】大学生活で不安に思っていること



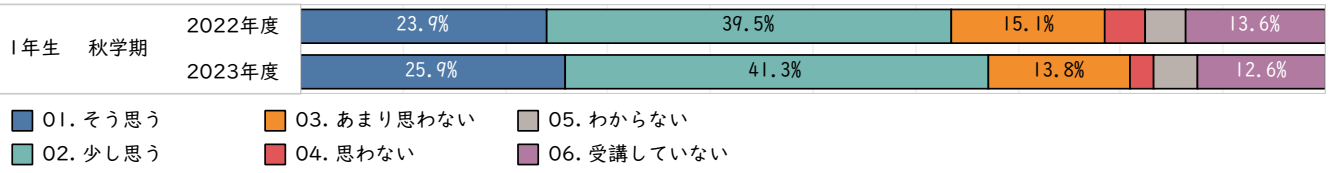
17：【学生生活】学生生活全体での大学の満足度



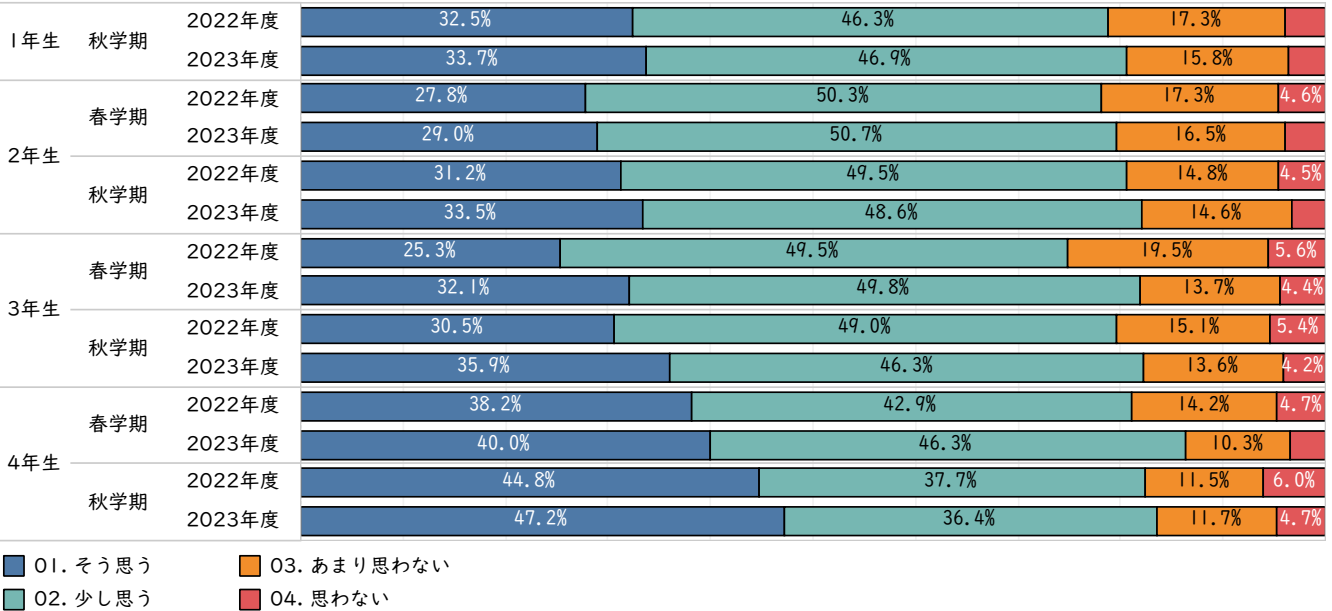
18：【入学前教育】本学から案内した入学前教育に対する思い（複数選択可）



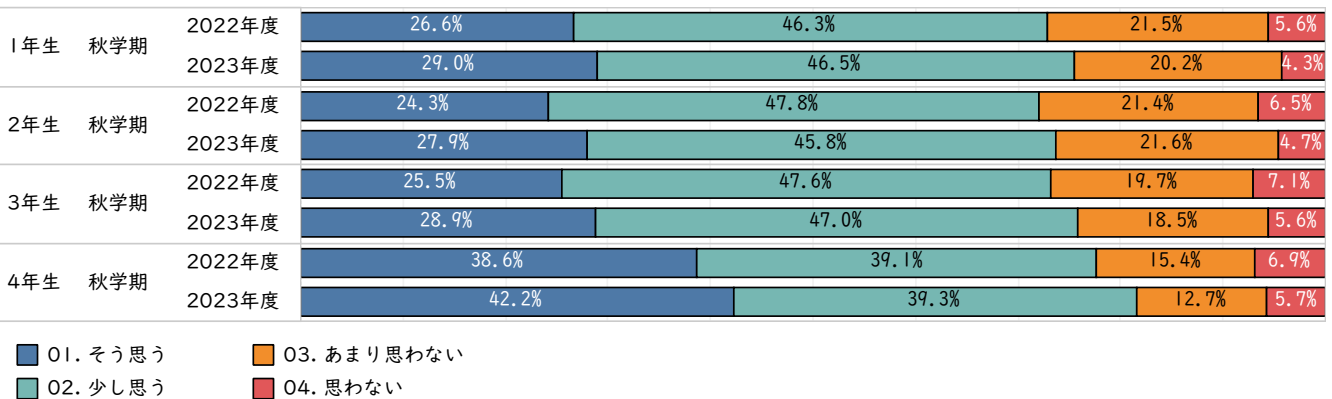
19：【入学前教育】入学前教育により、大学で自ら学んでいく力が身に付いたか



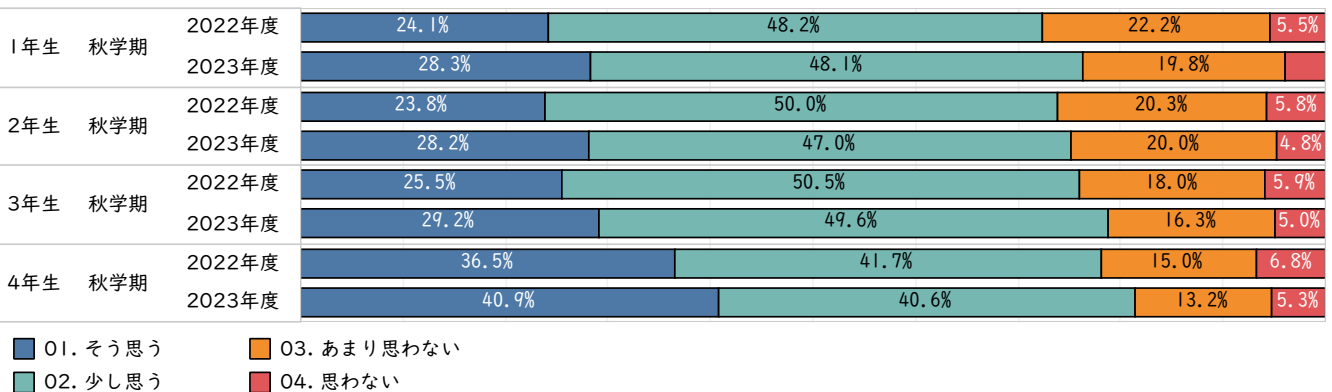
20：【身に付いたこと】前学期より、コミュニケーション力が身に付いたか



21：【身に付いたこと】前学期より、プレゼンテーション力が身に付いたか

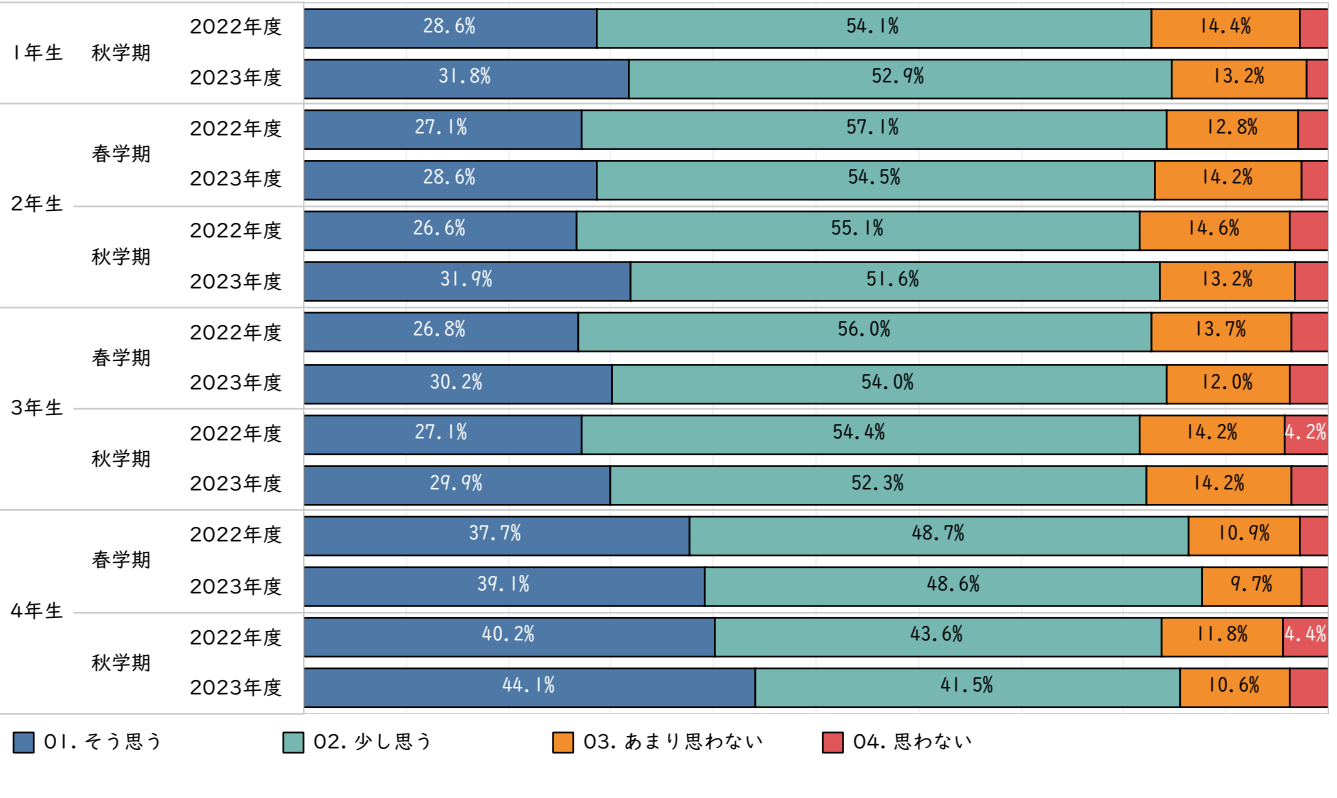


22：【身に付いたこと】前学期より、ディスカッション力が身に付いたか

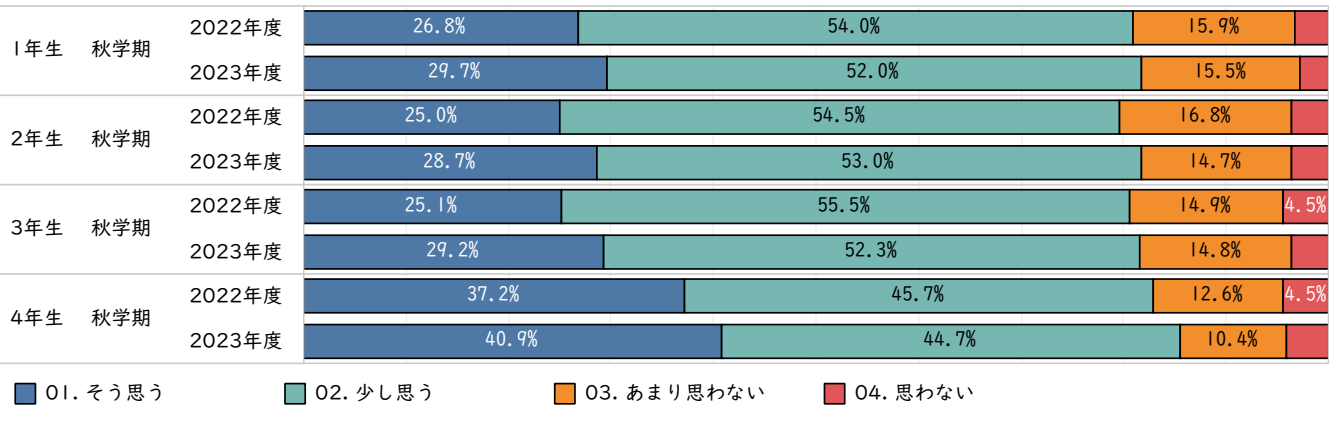




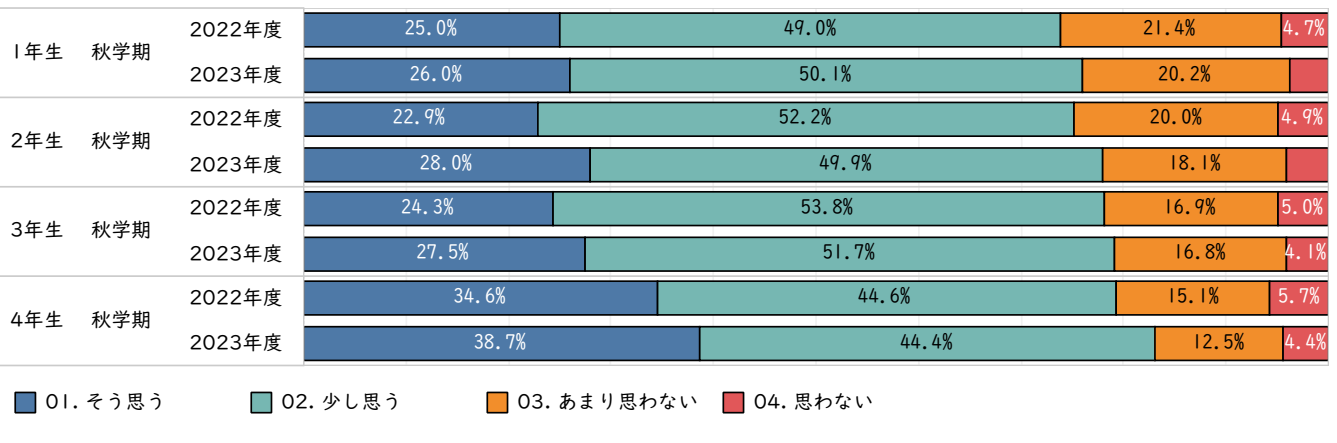
23：【身に付いたこと】前学期より、調査・情報収集力が身に付いたか



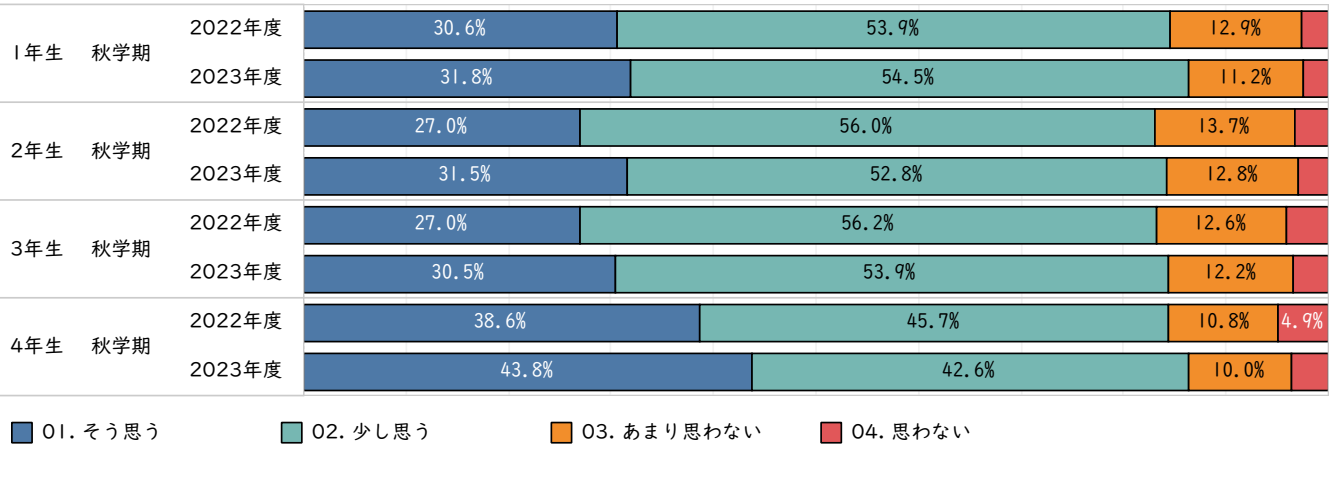
24：【身に付いたこと】前学期より、課題設定力が身に付いたか



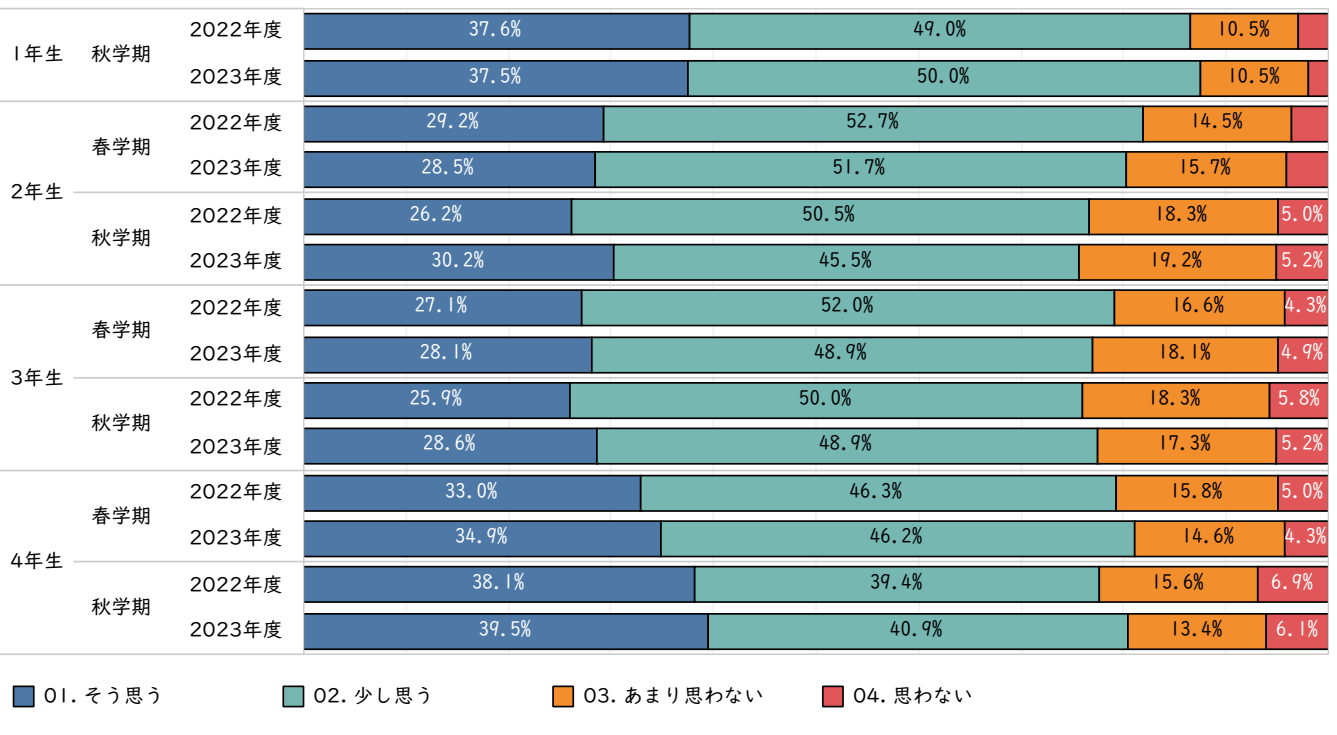
25：【身に付いたこと】前学期より、企画・計画力が身に付いたか



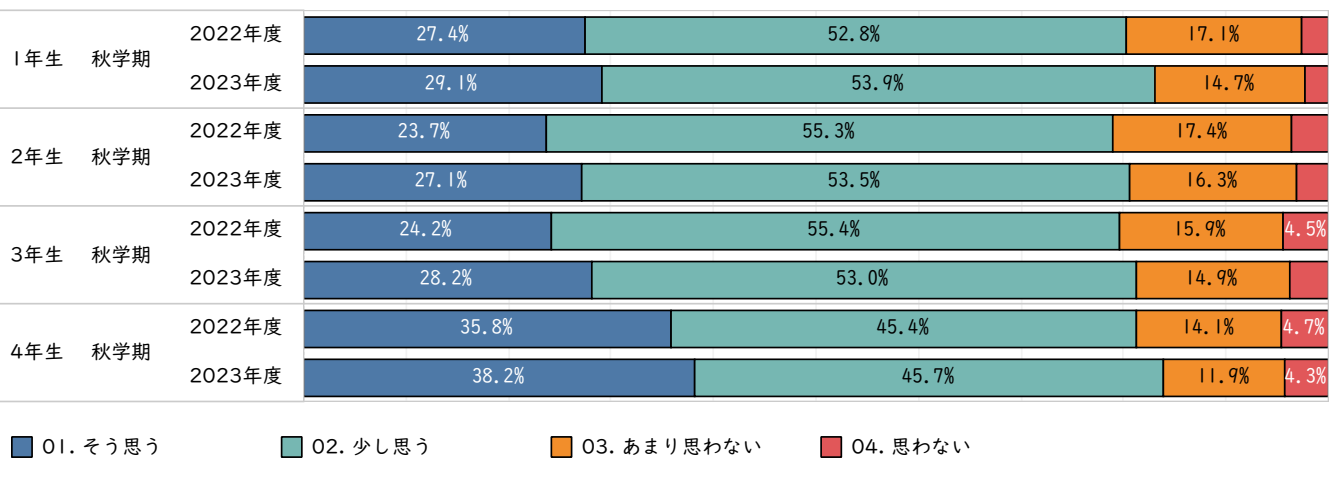
26：【身に付いたこと】前学期より、傾聴・受信力が身に付いたか



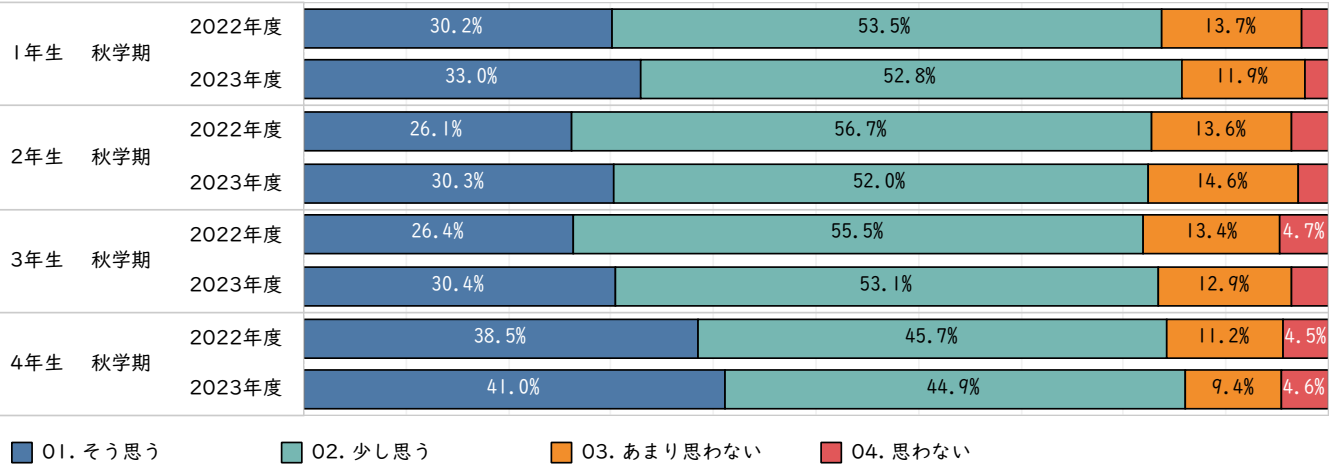
27：【身に付いたこと】前学期より、ICT活用力が身に付いたか



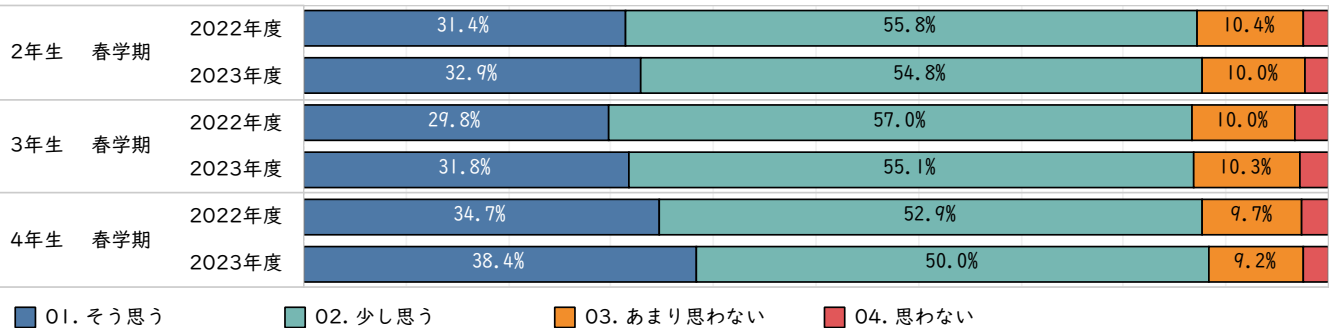
28：【身に付いたこと】前学期より、クリティカル思考力が身に付いたか



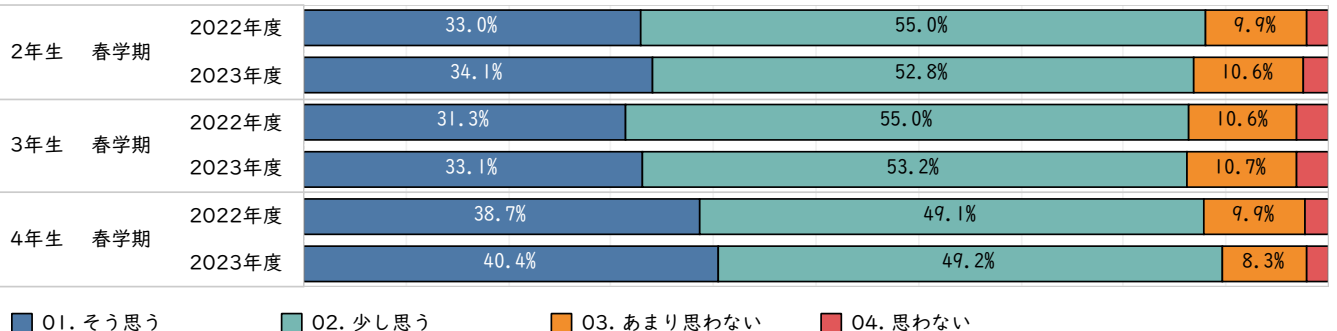
29：【身に付いたこと】前学期より、自己理解力が身に付いたか



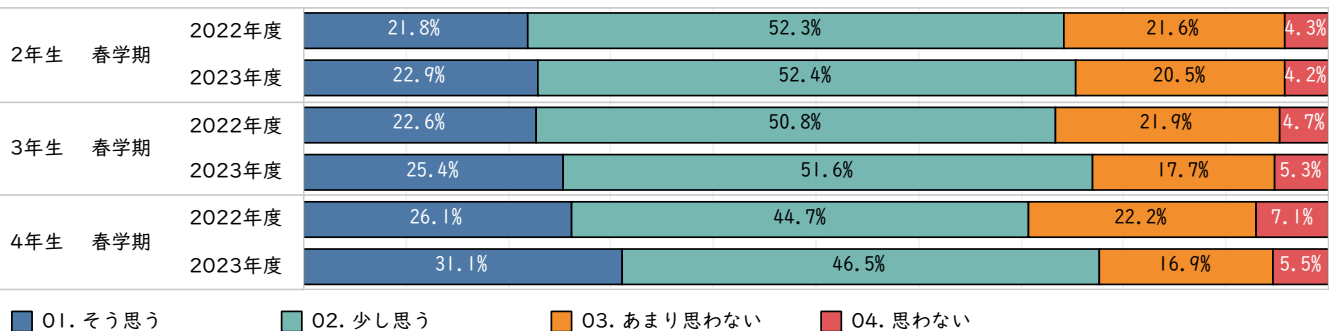
30：【身に付いたこと】前学期より、幅広い知識や教養が身に付いたか



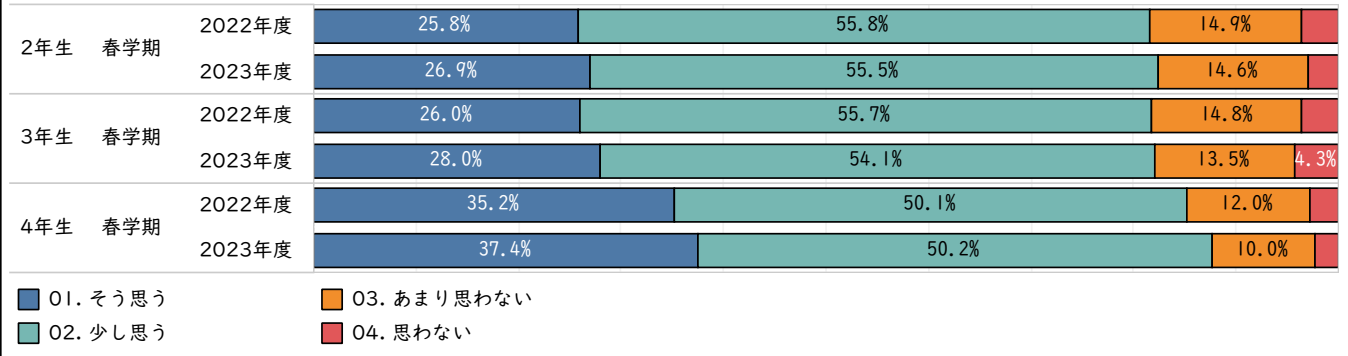
31：【身に付いたこと】前学期より、専門的な知識や技術が身に付いたか



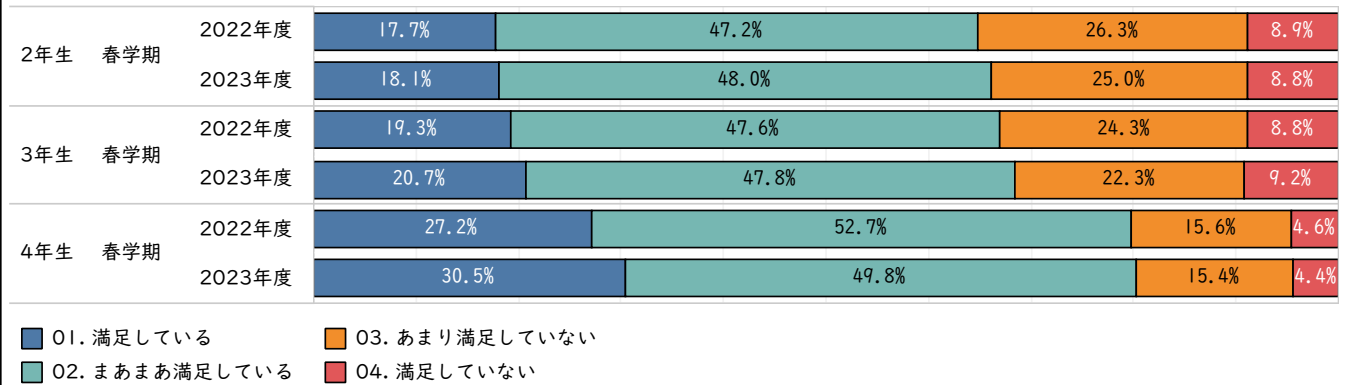
32：【身に付いたこと】前学期より、異文化や多様性への理解力が身に付いたか



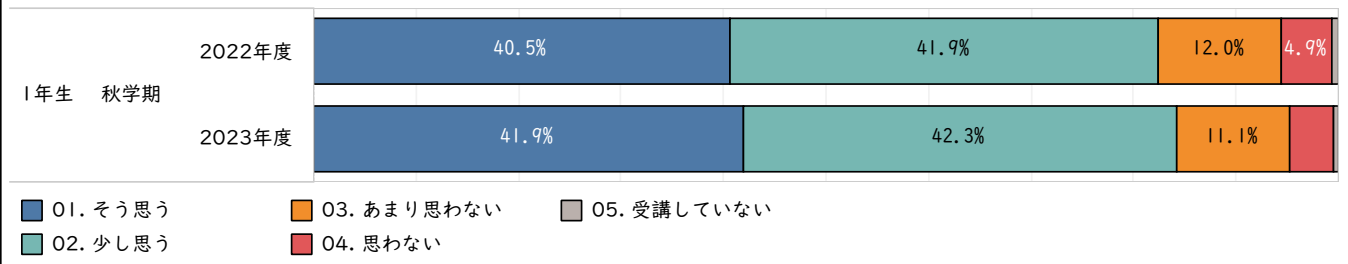
33：【身に付いたこと】前学期より、自ら学んでいく力が身に付いたか



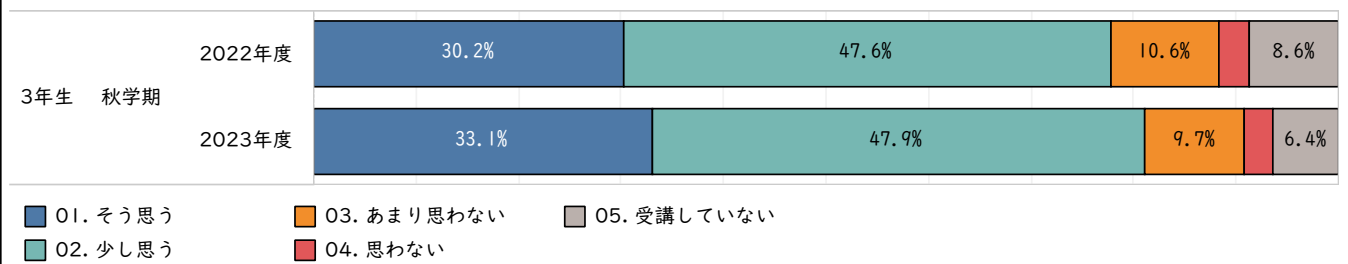
34：【身に付いたこと】自身の学修成果（結果）の満足度



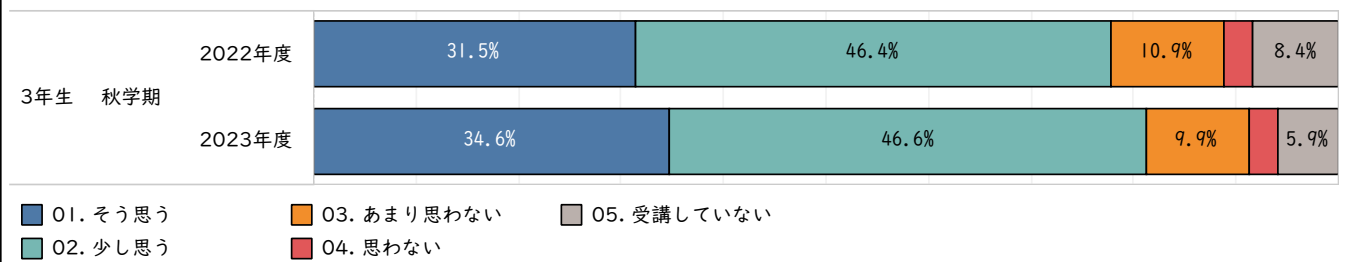
35：【講義・教員】スタートアップセミナーは役に立ったか



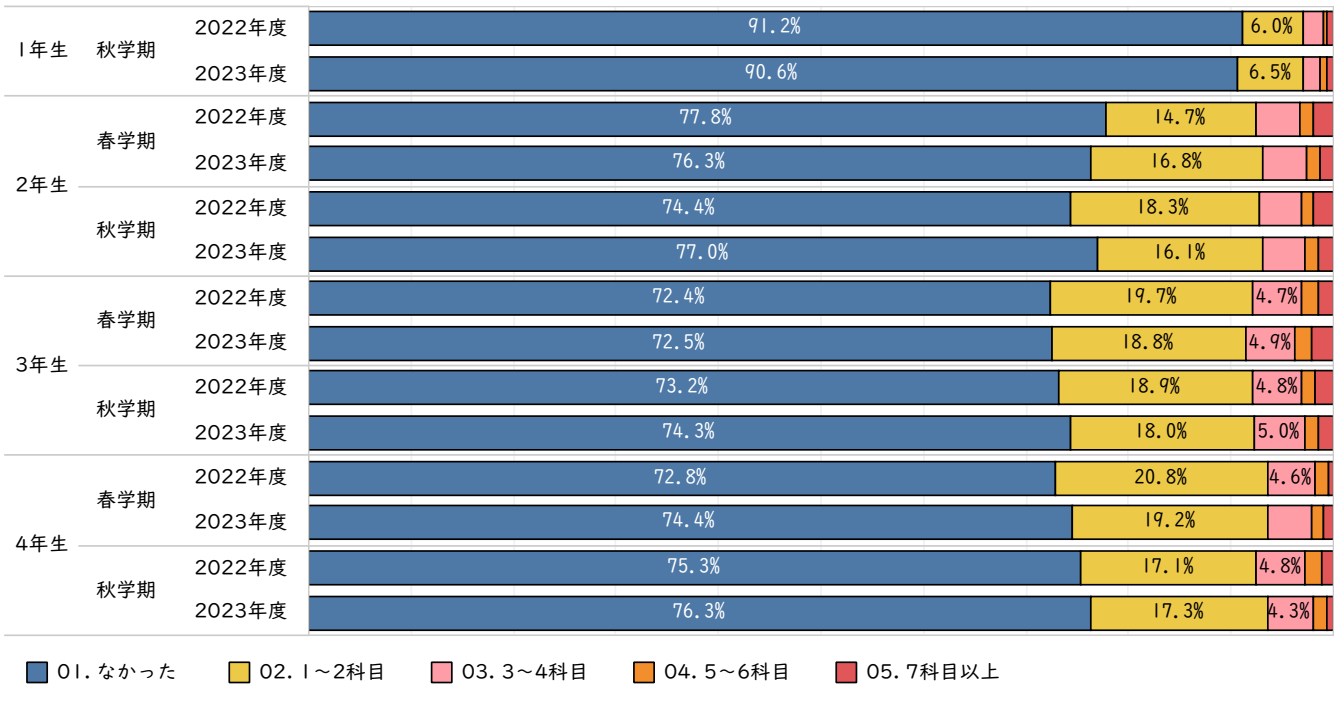
36：【講義・教員】演習やゼミの教育内容は充実しているか



37：【講義・教員】実験実習は充実しているか



38：【講義・教員】前学期、履修取消の手続きをせずに受講をやめた科目はあったか



39：【講義・教員】前学期、途中で受講をやめた科目があった人は、その理由（複数選択可）

|                         |        | 1年生   |       | 2年生   |       | 3年生   |       | 4年生   |  |
|-------------------------|--------|-------|-------|-------|-------|-------|-------|-------|--|
|                         |        | 秋学期   | 春学期   | 秋学期   | 春学期   | 秋学期   | 春学期   | 秋学期   |  |
| 01. シラバスの情報と授業内容が違った    | 2022年度 | 19.5% | 15.0% | 16.0% | 14.9% | 17.8% | 15.9% | 18.8% |  |
|                         | 2023年度 | 22.2% | 18.2% | 20.3% | 15.4% | 19.7% | 19.2% | 22.7% |  |
| 02. 授業に魅力を感じなかった        | 2022年度 | 26.7% | 26.3% | 29.3% | 27.0% | 26.9% | 28.8% | 25.4% |  |
|                         | 2023年度 | 20.0% | 24.2% | 27.6% | 27.0% | 23.6% | 25.6% | 20.2% |  |
| 03. 内容が難しすぎた            | 2022年度 | 13.1% | 26.3% | 24.3% | 26.9% | 27.5% | 24.6% | 19.0% |  |
|                         | 2023年度 | 17.6% | 27.0% | 22.8% | 23.4% | 25.4% | 25.9% | 16.5% |  |
| 04. 何度も遅刻や欠席したから        | 2022年度 | 12.3% | 14.8% | 16.0% | 14.7% | 12.7% | 9.3%  | 10.1% |  |
|                         | 2023年度 | 15.4% | 13.7% | 14.8% | 14.9% | 13.8% | 9.5%  | 12.6% |  |
| 05. 課題やレポートが多くて負担だった    | 2022年度 | 9.1%  | 21.7% | 18.7% | 22.0% | 15.9% | 19.6% | 11.6% |  |
|                         | 2023年度 | 8.8%  | 13.7% | 11.9% | 15.4% | 11.5% | 12.0% | 10.0% |  |
| 06. 担当教員になじめなかった        | 2022年度 | 5.1%  | 7.8%  | 10.1% | 8.9%  | 9.5%  | 7.6%  | 8.8%  |  |
|                         | 2023年度 | 7.3%  | 9.6%  | 10.6% | 9.2%  | 8.0%  | 7.6%  | 4.7%  |  |
| 07. 期限内に履修を取消できなかった     | 2022年度 | 4.0%  | 4.8%  | 8.4%  | 8.2%  | 7.1%  | 6.6%  | 8.7%  |  |
|                         | 2023年度 | 4.6%  | 6.8%  | 8.1%  | 6.7%  | 10.7% | 4.7%  | 5.0%  |  |
| 08. 履修取消の手続きを知らなかった     | 2022年度 | 5.1%  | 6.4%  | 4.5%  | 2.2%  | 1.5%  | 1.6%  | 1.6%  |  |
|                         | 2023年度 | 6.1%  | 4.1%  | 3.2%  | 3.1%  | 1.9%  | 1.3%  | 2.1%  |  |
| 09. 悪い評価を取りたくないで敢えて落とした | 2022年度 | 1.9%  | 1.6%  | 1.4%  | 1.5%  | 1.3%  | 1.5%  | 1.8%  |  |
|                         | 2023年度 | 2.7%  | 1.4%  | 1.7%  | 1.8%  | 1.6%  | 1.4%  | 1.4%  |  |
| 10. 進級や卒業に必要な単位ではないから   | 2022年度 | 2.9%  | 2.1%  | 3.6%  | 3.4%  | 2.2%  | 4.3%  | 6.6%  |  |
|                         | 2023年度 | 3.9%  | 3.3%  | 3.7%  | 2.9%  | 2.3%  | 4.4%  | 6.1%  |  |
| 11. なんとなく               | 2022年度 | 7.5%  | 5.6%  | 6.0%  | 5.6%  | 3.5%  | 5.3%  | 5.2%  |  |
|                         | 2023年度 | 8.8%  | 4.4%  | 2.6%  | 5.5%  | 4.5%  | 5.3%  | 5.7%  |  |
| 12. その他                 | 2022年度 | 12.8% | 9.4%  | 7.7%  | 8.3%  | 8.6%  | 8.4%  | 9.0%  |  |
|                         | 2023年度 | 11.2% | 8.3%  | 8.4%  | 7.2%  | 8.9%  | 8.3%  | 10.1% |  |

40：【講義・教員】教員に利用して欲しいと思うシステム（複数選択可）

|                             | 年度     | 2年生<br>春学期 |        | 3年生<br>春学期 |        | 4年生<br>春学期 |        |
|-----------------------------|--------|------------|--------|------------|--------|------------|--------|
|                             |        | 2022年度     | 2023年度 | 2022年度     | 2023年度 | 2022年度     | 2023年度 |
| 01. Tora-Netメール (Office365) | 2022年度 | 49.9%      | 49.0%  | 58.3%      | 52.5%  | 47.0%      | 54.7%  |
|                             | 2023年度 | 49.0%      | 45.0%  | 52.5%      | 54.7%  | 54.7%      | 48.9%  |
| 02. CoursePower             | 2022年度 | 50.9%      | 45.0%  | 63.1%      | 54.7%  | 51.7%      | 48.9%  |
|                             | 2023年度 | 45.0%      | 45.0%  | 54.7%      | 54.7%  | 48.9%      | 48.9%  |
| 03. Blackboard Learn        | 2022年度 | 3.2%       | 3.7%   | 4.0%       | 2.7%   | 4.0%       | 4.0%   |
|                             | 2023年度 | 3.7%       | 3.7%   | 2.7%       | 2.0%   | 4.0%       | 4.0%   |
| 04. Cumoc                   | 2022年度 | 1.6%       | 1.3%   | 1.2%       | 2.0%   | 1.4%       | 1.8%   |
|                             | 2023年度 | 1.3%       | 1.3%   | 2.0%       | 2.0%   | 1.8%       | 1.8%   |
| 05. Google Classroom        | 2022年度 | 22.7%      | 23.5%  | 31.7%      | 25.2%  | 28.6%      | 25.4%  |
|                             | 2023年度 | 23.5%      | 23.5%  | 25.2%      | 25.2%  | 25.4%      | 25.4%  |
| 06. Zoom                    | 2022年度 | 22.7%      | 7.3%   | 27.2%      | 13.3%  | 29.2%      | 16.7%  |
|                             | 2023年度 | 7.3%       | 7.3%   | 13.3%      | 13.3%  | 16.7%      | 16.7%  |
| 07. その他                     | 2022年度 | 1.0%       | 1.6%   | 0.9%       | 0.9%   | 0.8%       | 0.6%   |
|                             | 2023年度 | 1.6%       | 1.6%   | 0.9%       | 0.9%   | 0.6%       | 0.6%   |
| 08. 特にない                    | 2022年度 | 18.3%      | 20.7%  | 10.9%      | 14.3%  | 14.6%      | 14.6%  |
|                             | 2023年度 | 20.7%      | 20.7%  | 14.3%      | 14.3%  | 14.6%      | 14.6%  |

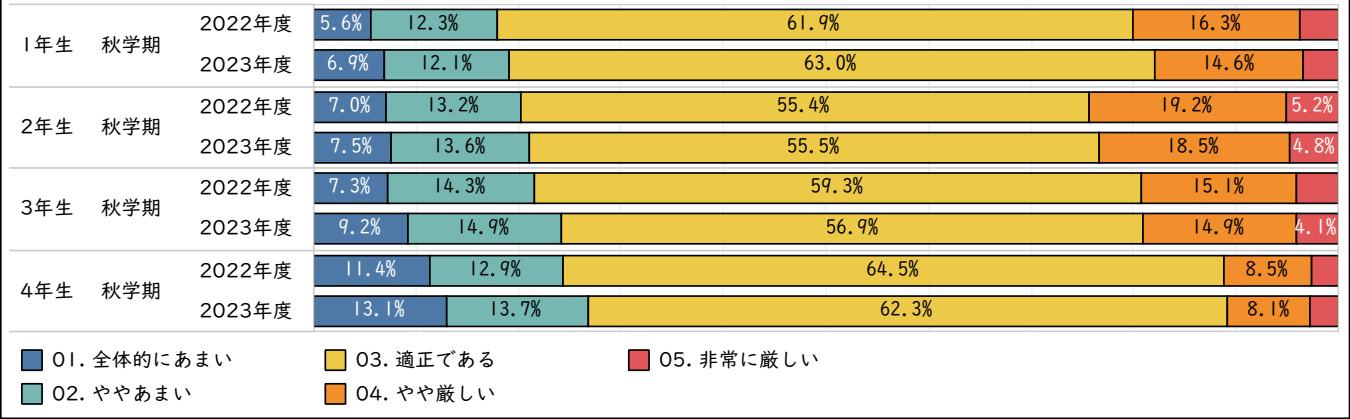
41：【講義・教員】教員は、あなたの質問に丁寧に対応したか

| 学年  | 学期  | 年度     | 回答割合     |          |             |          |               |
|-----|-----|--------|----------|----------|-------------|----------|---------------|
|     |     |        | 01. そう思う | 02. 少し思う | 03. あまり思わない | 04. 思わない | 05. 質問したことがない |
| 1年生 | 秋学期 | 2022年度 | 46.5%    | 37.9%    | 7.0%        | 7.3%     |               |
|     |     | 2023年度 | 47.1%    | 36.8%    | 6.2%        | 8.8%     |               |
| 2年生 | 春学期 | 2022年度 | 37.6%    | 42.1%    | 8.1%        | 10.6%    |               |
|     |     | 2023年度 | 39.8%    | 39.0%    | 8.0%        | 11.3%    |               |
| 2年生 | 秋学期 | 2022年度 | 35.9%    | 42.0%    | 10.3%       | 9.5%     |               |
|     |     | 2023年度 | 38.6%    | 40.0%    | 10.2%       | 8.9%     |               |
| 3年生 | 春学期 | 2022年度 | 34.9%    | 41.7%    | 10.6%       | 10.0%    |               |
|     |     | 2023年度 | 36.8%    | 41.2%    | 8.5%        | 11.2%    |               |
| 3年生 | 秋学期 | 2022年度 | 37.5%    | 42.1%    | 9.6%        | 8.5%     |               |
|     |     | 2023年度 | 40.7%    | 40.3%    | 7.4%        | 9.0%     |               |
| 4年生 | 春学期 | 2022年度 | 43.1%    | 39.6%    | 6.3%        | 8.8%     |               |
|     |     | 2023年度 | 44.3%    | 37.3%    | 7.6%        | 9.1%     |               |
| 4年生 | 秋学期 | 2022年度 | 53.3%    | 29.3%    | 8.2%        | 7.0%     |               |
|     |     | 2023年度 | 50.9%    | 31.1%    | 7.8%        | 8.1%     |               |

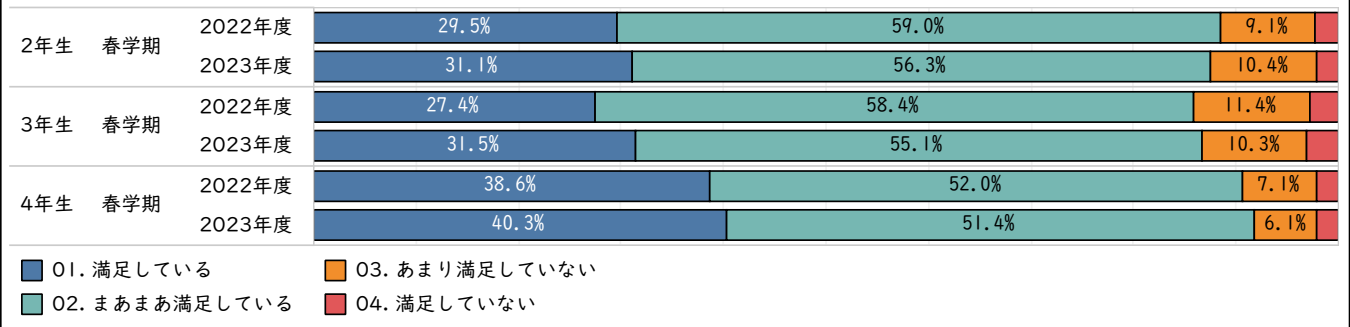
42：【講義・教員】指導教授に質問や相談をしやすいか

| 学年  | 学期  | 年度     | 回答割合     |          |             |          |               |
|-----|-----|--------|----------|----------|-------------|----------|---------------|
|     |     |        | 01. そう思う | 02. 少し思う | 03. あまり思わない | 04. 思わない | 05. 指導教授を知らない |
| 1年生 | 秋学期 | 2022年度 | 40.0%    | 37.7%    | 15.3%       |          |               |
|     |     | 2023年度 | 39.9%    | 39.9%    | 13.1%       | 4.4%     |               |
| 2年生 | 秋学期 | 2022年度 | 33.6%    | 39.5%    | 16.3%       | 4.5%     | 6.0%          |
|     |     | 2023年度 | 34.0%    | 37.7%    | 17.9%       | 4.5%     | 6.0%          |
| 3年生 | 秋学期 | 2022年度 | 35.5%    | 42.3%    | 14.2%       | 4.3%     |               |
|     |     | 2023年度 | 38.8%    | 39.8%    | 13.8%       |          |               |
| 4年生 | 秋学期 | 2022年度 | 53.7%    | 31.0%    | 9.6%        |          |               |
|     |     | 2023年度 | 53.5%    | 29.9%    | 11.0%       |          |               |

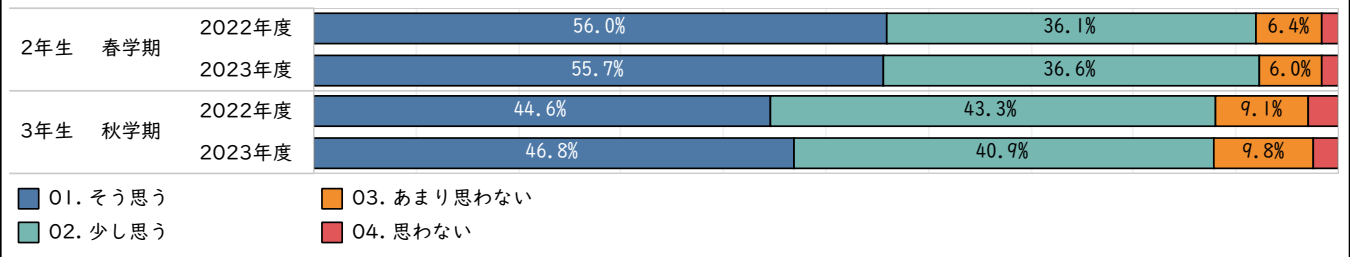
43：【講義・教員】成績評価の印象



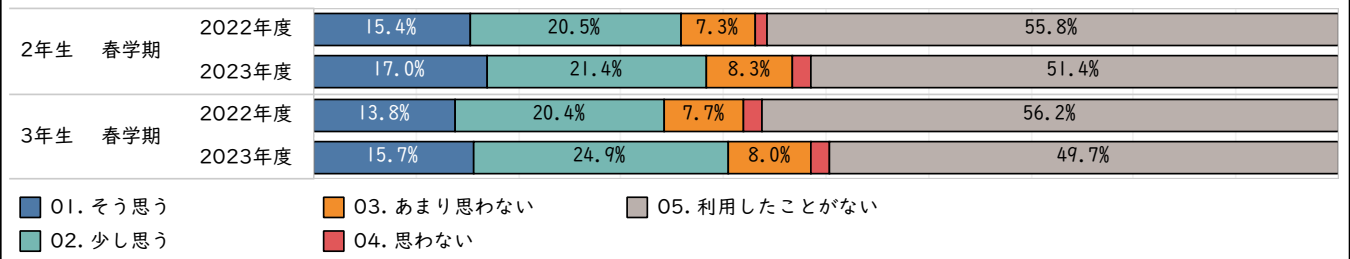
44：【講義・教員】所属学科の専門科目満足度



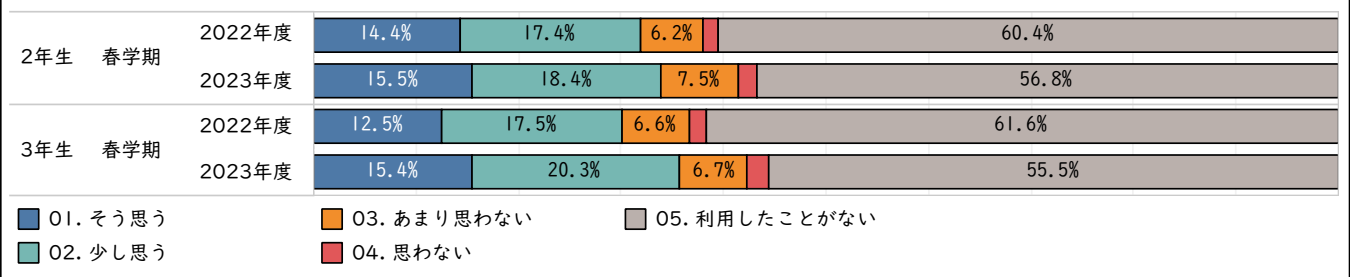
45：【各種支援】Tora-Netは、役に立っているか



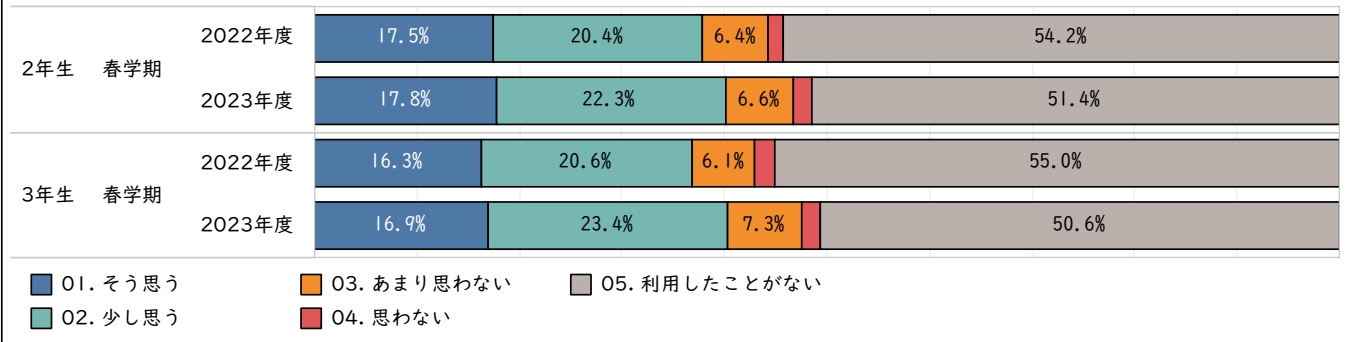
46：【各種支援】学習支援室は、役に立っているか



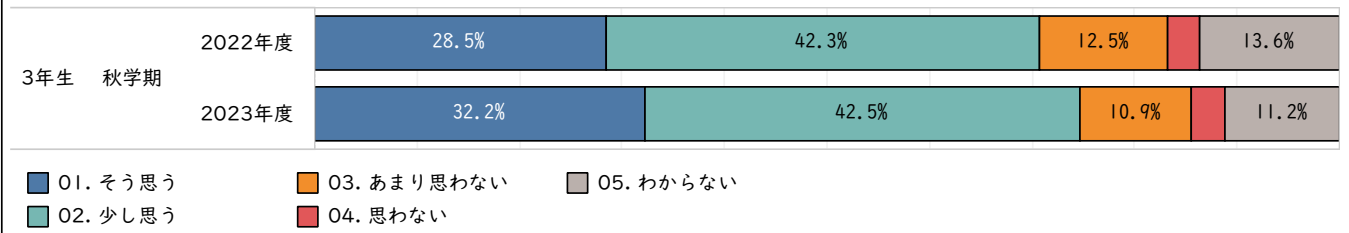
47：【各種支援】学生相談室は、役に立っているか



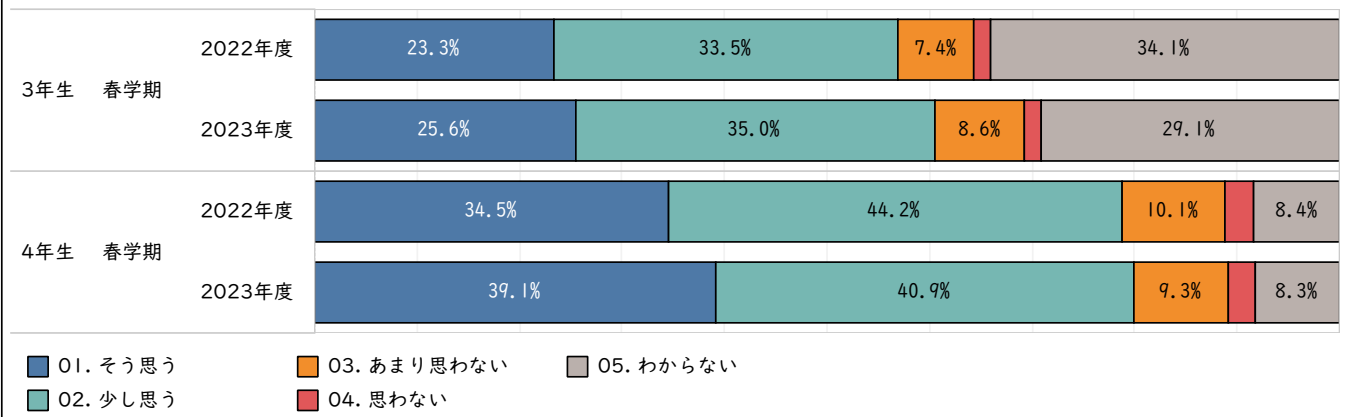
48：【各種支援】学生サポートセンターは、役に立っているか



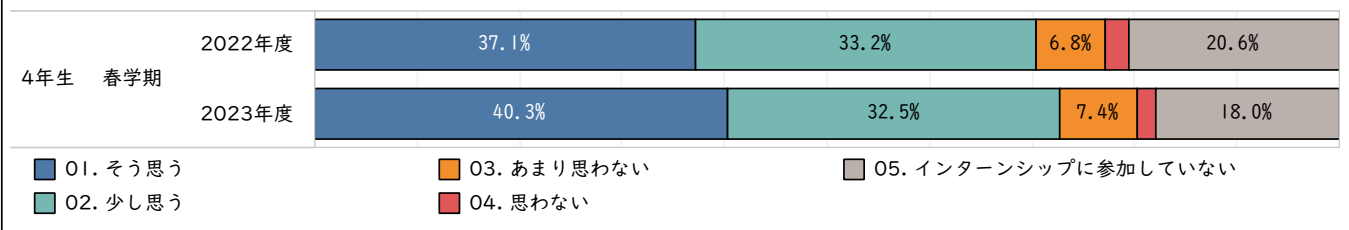
49：【各種支援】資格取得への支援は、充実していると思うか



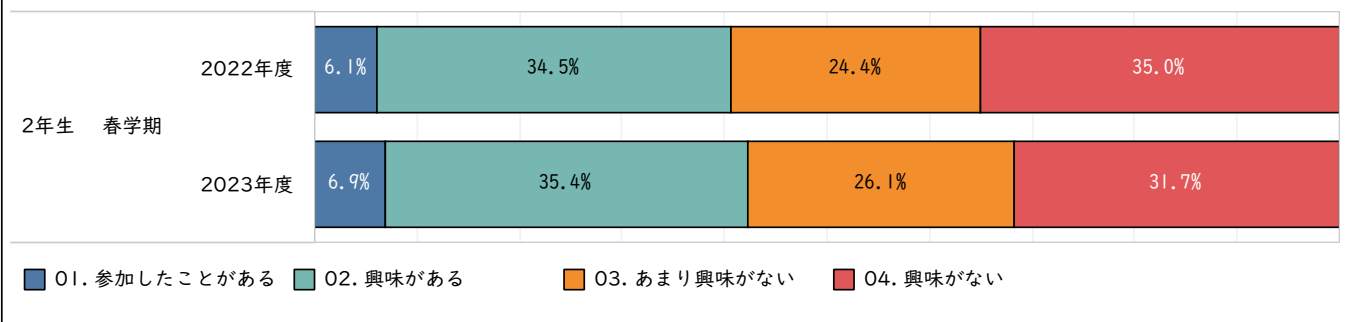
50：【各種支援】キャリア支援は、充実していると思うか



51：【各種支援】インターンシップの経験は将来に役立つと思うか



52：【各種支援】海外研修や留学に興味があるか

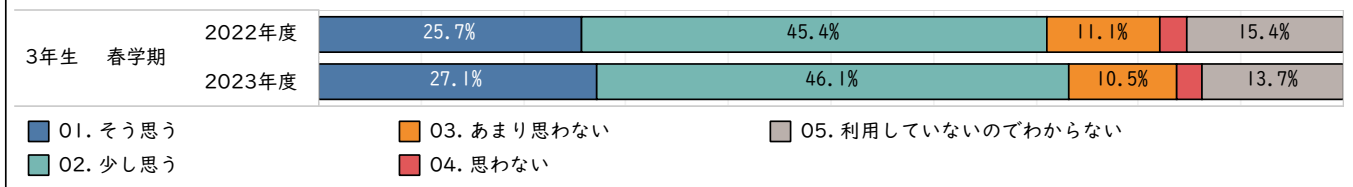




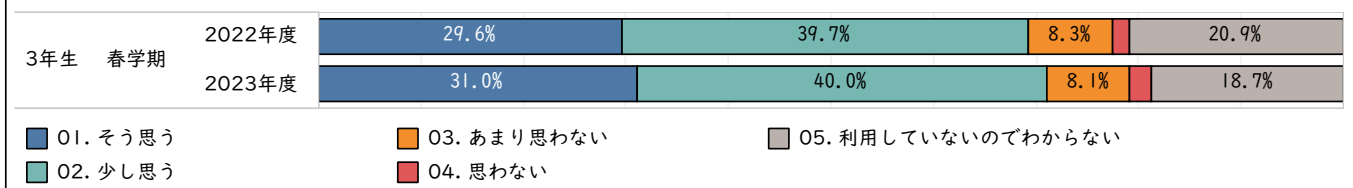
53：【各種支援】大学のお知らせを確認するために利用するものを3つまで（複数選択可）

|                   |        | 2年生<br>春学期 | 3年生<br>春学期 | 4年生<br>春学期 |
|-------------------|--------|------------|------------|------------|
| 01. ホームページ        | 2022年度 | 35.5%      | 38.0%      | 32.1%      |
|                   | 2023年度 | 25.6%      | 27.8%      | 31.7%      |
| 02. Tora-Netのお知らせ | 2022年度 | 59.2%      | 62.4%      | 52.0%      |
|                   | 2023年度 | 59.7%      | 53.1%      | 49.7%      |
| 03. Tora-Netのメール  | 2022年度 | 71.0%      | 72.1%      | 68.7%      |
|                   | 2023年度 | 62.6%      | 64.2%      | 62.0%      |
| 04. キャンパスプラザの掲示板  | 2022年度 | 7.5%       | 5.6%       | 6.8%       |
|                   | 2023年度 | 5.4%       | 7.2%       | 5.6%       |
| 05. 学科の掲示板        | 2022年度 | 11.3%      | 7.3%       | 8.1%       |
|                   | 2023年度 | 6.5%       | 7.2%       | 6.2%       |
| 06. 中部大学公式アプリ     | 2023年度 | 38.8%      | 23.3%      | 13.5%      |
| 07. その他           | 2022年度 | 4.8%       | 3.4%       | 3.0%       |
|                   | 2023年度 | 3.4%       | 3.4%       | 3.6%       |

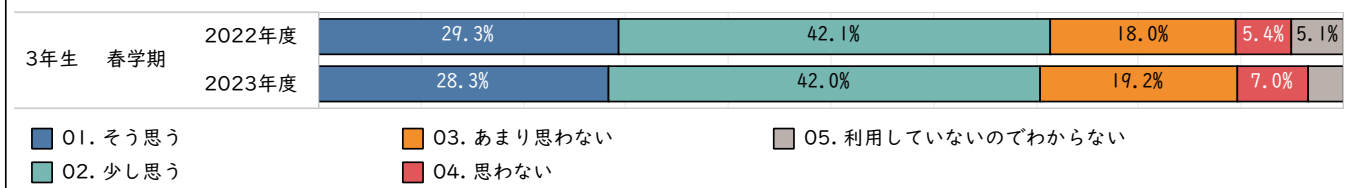
54：【施設・設備】講義室やゼミ室は充実していると思うか



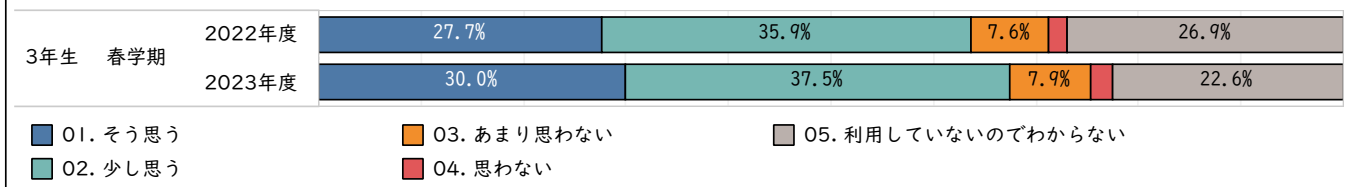
55：【施設・設備】実験・実習室は充実していると思うか



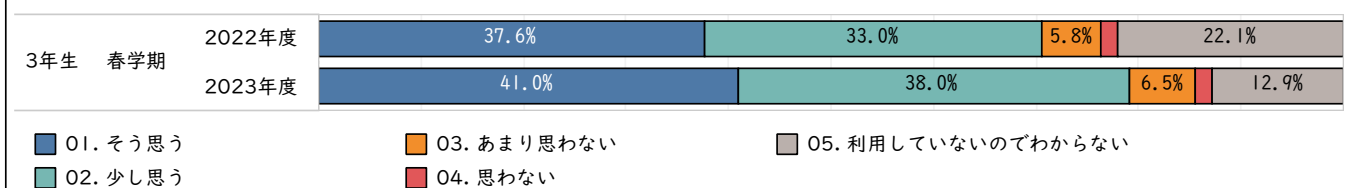
56：【施設・設備】ネット環境（Wi-Fi等）は充実していると思うか




57：【施設・設備】自学自習環境は充実していると思うか




58：【施設・設備】図書館は充実していると思うか



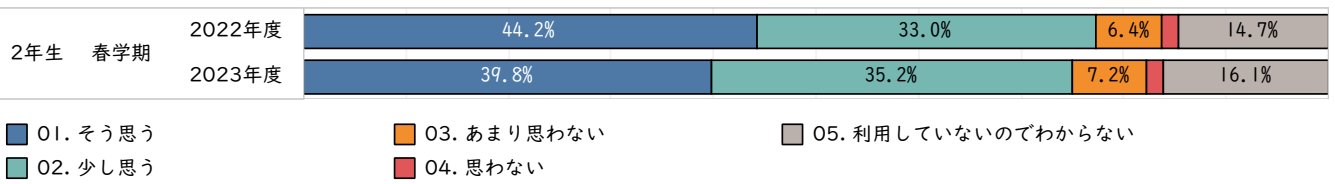
59：【施設・設備】トイレや更衣室は充実していると思うか



60：【施設・設備】食堂や売店は充実していると思うか



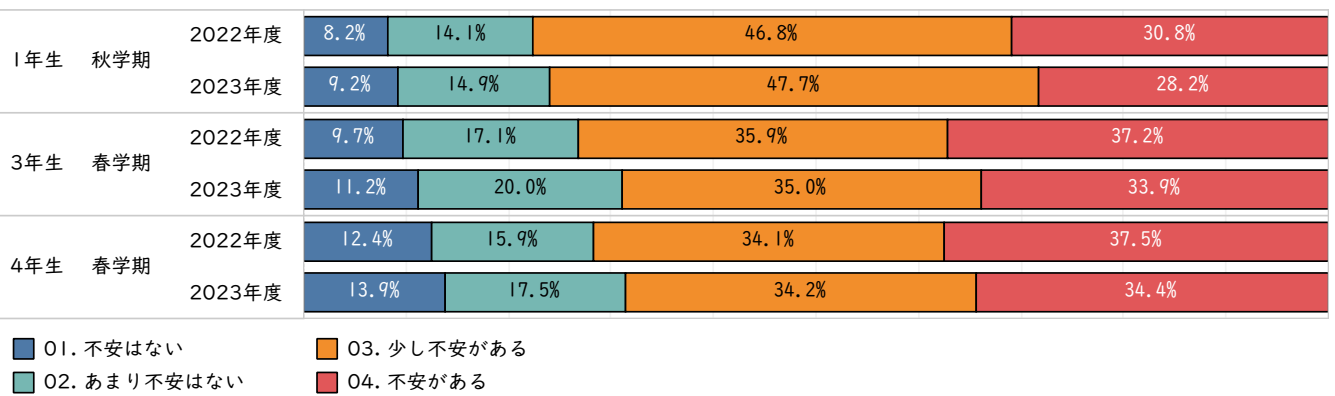
61：【施設・設備】スポーツ関連の施設・設備は充実していると思うか



62：【進路】卒業後の進路として考えているもの（複数選択可）

|               |  | 1年生<br>秋学期 |        | 4年生<br>春学期 |        |
|---------------|--|------------|--------|------------|--------|
|               |  | 2022年度     | 2023年度 | 2022年度     | 2023年度 |
| 01. 企業等に就職    |  | 52.3%      | 54.5%  | 72.6%      | 72.5%  |
| 02. 公務員       |  | 25.9%      | 24.6%  | 17.6%      | 16.1%  |
| 03. 大学院       |  | 11.3%      | 13.5%  | 10.1%      | 9.2%   |
| 04. 専門学校      |  | 0.8%       | 1.3%   | 1.5%       | 1.7%   |
| 05. 家業もしくは自営業 |  | 3.4%       | 2.4%   | 1.7%       | 1.8%   |
| 06. その他       |  | 7.9%       | 6.4%   | 6.3%       | 6.2%   |
| 07. まだ考えていない  |  | 26.3%      | 24.7%  | 5.0%       | 5.3%   |

63：【進路】将来の進路の不安度



64：【進路】将来の進路に向けて取り組んでいることは（複数選択可）

|                              |        | 3年生<br>秋学期 |        | 4年生<br>春学期 |        |
|------------------------------|--------|------------|--------|------------|--------|
|                              |        | 2022年度     | 2023年度 | 2022年度     | 2023年度 |
| 01. 自己学習（国家試験、採用試験、入学試験等の対策） | 2022年度 | 38.9%      |        | 41.2%      |        |
|                              | 2023年度 | 36.2%      |        | 38.7%      |        |
| 02. 企業や業界等の調査                | 2022年度 | 28.6%      |        | 38.2%      |        |
|                              | 2023年度 | 27.8%      |        | 34.7%      |        |
| 03. 合同説明会への参加                | 2022年度 | 22.7%      |        | 33.8%      |        |
|                              | 2023年度 | 21.8%      |        | 27.8%      |        |
| 04. 個別説明会への参加                | 2022年度 | 9.6%       |        | 29.9%      |        |
|                              | 2023年度 | 11.1%      |        | 25.2%      |        |
| 05. OBやOGからの情報収集             | 2022年度 | 5.7%       |        | 6.1%       |        |
|                              | 2023年度 | 5.3%       |        | 5.9%       |        |
| 06. 企業等エントリー                 | 2022年度 | 12.0%      |        | 34.8%      |        |
|                              | 2023年度 | 13.3%      |        | 30.9%      |        |
| 07. 企業等体験（インターンシップを含む）       | 2022年度 | 28.8%      |        | 15.6%      |        |
|                              | 2023年度 | 27.5%      |        | 15.5%      |        |
| 08. 採用試験申し込み                 | 2022年度 | 1.0%       |        | 16.1%      |        |
|                              | 2023年度 | 1.2%       |        | 14.4%      |        |
| 09. 履歴書作成や面接の練習              | 2022年度 | 6.7%       |        | 28.7%      |        |
|                              | 2023年度 | 6.0%       |        | 24.5%      |        |
| 10. 試験結果待ち                   | 2022年度 | 0.4%       |        | 10.3%      |        |
|                              | 2023年度 | 0.5%       |        | 9.7%       |        |
| 11. 内定済み                     | 2022年度 | 0.3%       |        | 7.3%       |        |
|                              | 2023年度 | 0.3%       |        | 8.9%       |        |
| 12. その他                      | 2022年度 | 3.7%       |        | 3.2%       |        |
|                              | 2023年度 | 4.0%       |        | 2.8%       |        |
| 13. 何もしていない                  | 2022年度 | 15.3%      |        | 7.2%       |        |
|                              | 2023年度 | 15.5%      |        | 7.4%       |        |

65：【大学への思い】建学の精神を知り、理解しているか

|         |        |       |       |      |
|---------|--------|-------|-------|------|
| 1年生 秋学期 | 2022年度 | 52.8% | 44.1% |      |
|         | 2023年度 | 54.9% | 42.1% |      |
| 2年生 秋学期 | 2022年度 | 51.7% | 45.3% |      |
|         | 2023年度 | 55.5% | 41.8% |      |
| 3年生 秋学期 | 2022年度 | 46.8% | 49.0% | 4.3% |
|         | 2023年度 | 52.3% | 45.1% |      |

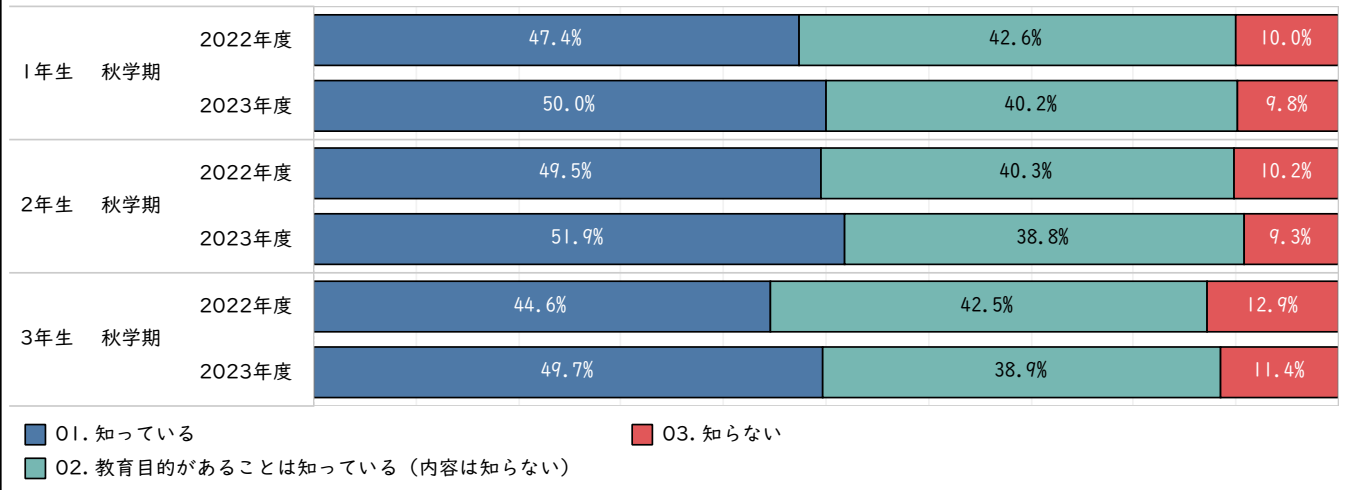
■ 01. 理解している   
 ■ 02. 知っている   
 ■ 03. 知らなかった

66：【大学への思い】中部大学の基本理念を知っているか

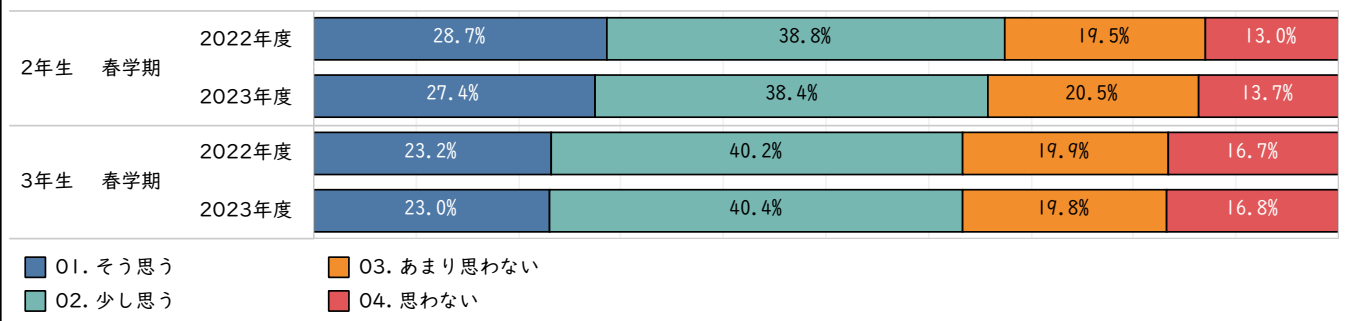
|         |        |       |       |
|---------|--------|-------|-------|
| 1年生 秋学期 | 2022年度 | 80.2% | 19.8% |
|         | 2023年度 | 81.6% | 18.4% |
| 2年生 秋学期 | 2022年度 | 81.6% | 18.4% |
|         | 2023年度 | 83.0% | 17.0% |
| 3年生 秋学期 | 2022年度 | 77.3% | 22.7% |
|         | 2023年度 | 81.2% | 18.8% |

■ 01. 知っている   
 ■ 02. 知らなかった

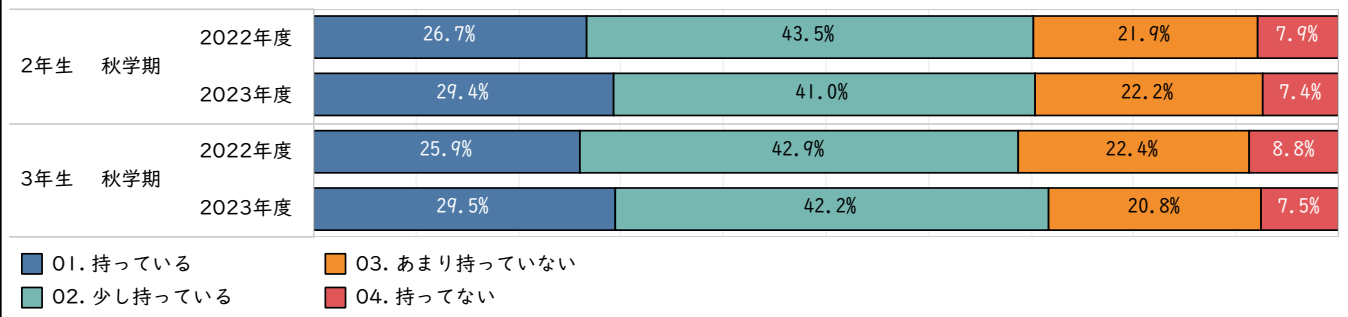
67：【大学への思い】所属学部・学科の教育目的を知ってるか



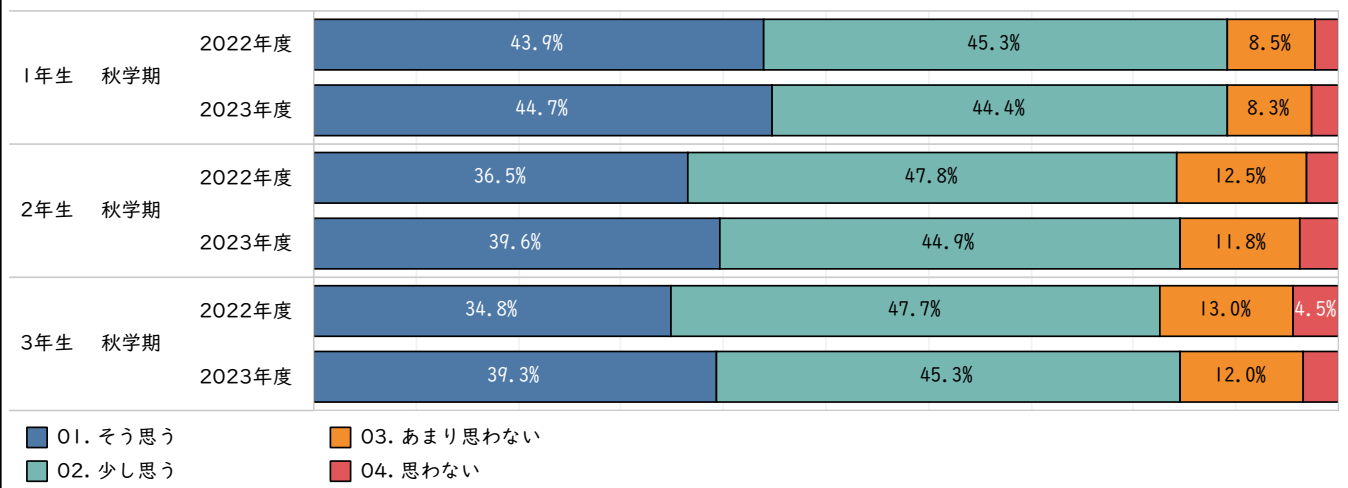
68：【大学への思い】社会で活躍している在学生や卒業生の情報を知りたいと思うか



69：【大学への思い】中部大学の学生として、誇りを持っているか



70：【大学への思い】中部大学に入学して良かったと思うか



71：【今学期の目標】今学期、学生生活で力を入れたいこと（複数選択可）

|                    |        | 1年生   |       | 2年生   |       | 3年生   |       | 4年生   |  |
|--------------------|--------|-------|-------|-------|-------|-------|-------|-------|--|
|                    |        | 秋学期   | 春学期   | 秋学期   | 春学期   | 秋学期   | 春学期   | 秋学期   |  |
| 01. 授業に関する勉強       | 2022年度 | 69.8% | 66.1% | 62.3% | 62.5% | 52.8% | 36.0% | 37.5% |  |
|                    | 2023年度 | 68.6% | 63.7% | 61.3% | 58.5% | 49.3% | 37.7% | 39.2% |  |
| 02. 資格取得の勉強        | 2022年度 | 48.8% | 47.5% | 46.7% | 47.7% | 37.7% | 32.0% | 30.3% |  |
|                    | 2023年度 | 48.1% | 47.1% | 45.2% | 46.5% | 35.4% | 30.0% | 30.8% |  |
| 03. 就職に向けての勉強      | 2022年度 | 18.8% | 23.9% | 28.1% | 47.0% | 43.7% | 38.9% | 22.7% |  |
|                    | 2023年度 | 18.0% | 23.2% | 27.9% | 40.4% | 40.7% | 36.6% | 20.6% |  |
| 04. クラブやサークル等の課外活動 | 2022年度 | 21.9% | 17.4% | 16.9% | 13.5% | 12.6% | 7.6%  | 8.9%  |  |
|                    | 2023年度 | 23.7% | 17.5% | 16.1% | 13.8% | 13.9% | 9.1%  | 8.2%  |  |
| 05. 就職活動           | 2022年度 | 6.1%  | 5.9%  | 10.5% | 24.2% | 31.0% | 38.8% | 14.9% |  |
|                    | 2023年度 | 6.0%  | 6.2%  | 9.6%  | 22.0% | 29.7% | 35.6% | 12.0% |  |
| 06. 外国語の習得         | 2022年度 | 12.3% | 9.2%  | 8.9%  | 8.3%  | 5.4%  | 4.5%  | 5.8%  |  |
|                    | 2023年度 | 13.2% | 10.1% | 9.1%  | 8.0%  | 6.1%  | 5.4%  | 5.9%  |  |
| 07. 海外研修や留学        | 2022年度 | 3.7%  | 3.6%  | 2.5%  | 2.8%  | 1.7%  | 1.2%  | 1.3%  |  |
|                    | 2023年度 | 4.2%  | 4.0%  | 3.3%  | 2.9%  | 2.4%  | 1.9%  | 1.8%  |  |
| 08. 友人等との交流        | 2022年度 | 34.6% | 24.4% | 25.0% | 19.7% | 15.1% | 10.6% | 15.5% |  |
|                    | 2023年度 | 30.5% | 21.3% | 24.4% | 17.9% | 15.8% | 10.4% | 15.6% |  |
| 09. その他            | 2022年度 | 5.9%  | 3.4%  | 4.4%  | 3.0%  | 3.3%  | 4.3%  | 8.1%  |  |
|                    | 2023年度 | 4.3%  | 3.4%  | 4.2%  | 3.2%  | 4.0%  | 3.2%  | 7.4%  |  |
| 10. 特にない           | 2022年度 | 3.9%  | 4.8%  | 4.6%  | 5.6%  | 5.7%  | 4.8%  | 8.6%  |  |
|                    | 2023年度 | 4.5%  | 4.5%  | 5.3%  | 6.0%  | 5.0%  | 5.5%  | 8.8%  |  |

72：【今学期の目標】授業の目標（複数選択可）

|                      |        | 1年生   |       | 2年生   |       | 3年生   |       | 4年生   |  |
|----------------------|--------|-------|-------|-------|-------|-------|-------|-------|--|
|                      |        | 秋学期   | 春学期   | 秋学期   | 春学期   | 秋学期   | 春学期   | 秋学期   |  |
| 01. 授業内容を深く理解する      | 2022年度 | 60.3% | 52.4% | 48.8% | 53.5% | 48.3% | 46.4% | 43.9% |  |
|                      | 2023年度 | 57.7% | 50.3% | 48.5% | 48.5% | 46.0% | 45.4% | 42.8% |  |
| 02. 成績を上げる           | 2022年度 | 57.7% | 55.5% | 54.9% | 53.7% | 41.2% | 23.4% | 15.6% |  |
|                      | 2023年度 | 57.5% | 55.5% | 53.6% | 50.5% | 39.3% | 22.6% | 18.9% |  |
| 03. 授業の予習・復習をしっかりとる  | 2022年度 | 26.3% | 22.6% | 23.1% | 25.5% | 21.3% | 14.4% | 12.4% |  |
|                      | 2023年度 | 24.7% | 21.6% | 21.6% | 20.2% | 18.1% | 13.6% | 12.8% |  |
| 04. レポートや課題を期限内に提出する | 2022年度 | 31.4% | 31.4% | 30.9% | 32.7% | 28.5% | 22.4% | 20.3% |  |
|                      | 2023年度 | 31.1% | 26.7% | 27.4% | 28.5% | 27.3% | 18.9% | 18.9% |  |
| 05. 遅刻や欠席をしない        | 2022年度 | 26.2% | 22.6% | 21.9% | 22.8% | 19.8% | 14.9% | 12.7% |  |
|                      | 2023年度 | 24.9% | 21.6% | 21.4% | 21.6% | 21.5% | 14.4% | 13.4% |  |
| 06. 単位を落とさない         | 2022年度 | 48.8% | 44.4% | 46.5% | 44.8% | 42.6% | 36.7% | 34.4% |  |
|                      | 2023年度 | 48.5% | 42.8% | 43.7% | 43.6% | 42.5% | 35.0% | 33.6% |  |
| 07. その他              | 2022年度 | 1.5%  | 1.5%  | 1.9%  | 2.5%  | 2.8%  | 5.3%  | 7.3%  |  |
|                      | 2023年度 | 1.6%  | 2.0%  | 2.3%  | 2.2%  | 2.7%  | 5.1%  | 7.1%  |  |